

TRIUMPH Ersatzteilliste Nr.28-1

ACHTUNG

Falls Sie durch eine Suchmaschine auf diese Ersatzteilliste geführt wurden, können Sie sich nur **DIESE Ersatzteilliste** ansehen.

Um sich auch die Preisliste und weitere Ersatzteillisten anzeigen zu lassen, klicken Sie meine **Internetseite** an



www.weisswange-motorradteile.de


Ernst Weißwange **Motorradteile**

D-24568 Kaltenkirchen Hamburger Straße 73
Telefon: 04191-3326 + 0170 5283326 Fax: 04191-88091

eMail: ernst@weisswange-motorradteile.de

www.twn-teile.de

TRIUMPH ERSATZTEILLISTE **Nr. 28-1**

The Triumph logo, featuring the word "TRIUMPH" in a bold, stylized font with a curved banner above it.

Ausgabe: 23.07.2025

Es sind alles [Neuteile](#) die bestellbar und lieferbar sind. Nicht aufgeführte Teile sind **nicht** lieferbar !

Fast alle aufgeführten Ersatzteile auf den Seiten 03 bis 39 sind **Original Triumph BDG 250 SL** Teile und wurden vor ca.60 Jahren an die Bundeswehr geliefert.

ACHTUNG: [Alle Teile sind Natooliv](#)
[Verchromte, verzinkte, polierte und Teile aus Edelstahl sind gekennzeichnet.](#)

Viele Teile sind aber auch verwendbar bei den Triumph Modellen
BDG 250 BDG 250 H BDG 250 S BDG 250 L Boss Cornet I Cornet II

Auf den Seiten 41 bis Seite 52 sind lieferbare Ersatzteile für die Triumph Modelle
BDG 125 BDG 125 H BDG 125 L BDG 125 SL aufgeführt.

Bestellungen sind nur per Brief, Fax oder E-Mail möglich.

ACHTUNG: Die Mengenangabe in der Ersatzteilliste ist **nicht die Liefermenge !!!**

Es ist die Menge angegeben, die normalerweise benötigt wird.

Der Preis bezieht sich auf **ein Stück !!!**

Machen Sie folgende Angaben bei einer Bestellung:

Bestellmenge

Best-Nr.

Artikelbezeichnung

Name und Anschrift

Eingehende Bestellungen werden grundsätzlich **nicht** bestätigt.
Bestellungen **unter €40,00** können leider **nicht** bearbeitet werden. **(Ausland €60,00)**

Bei Versand erfolgt gegen Vorkasse
Wir teilen Ihnen per e-Mail die Rechnungsnummer und die Kontoverbindung mit.

Auf Wunsch sind auch Lieferungen gegen Nachnahme möglich.

Bezahlung durch Lastschrift oder PayPal ist nicht möglich.

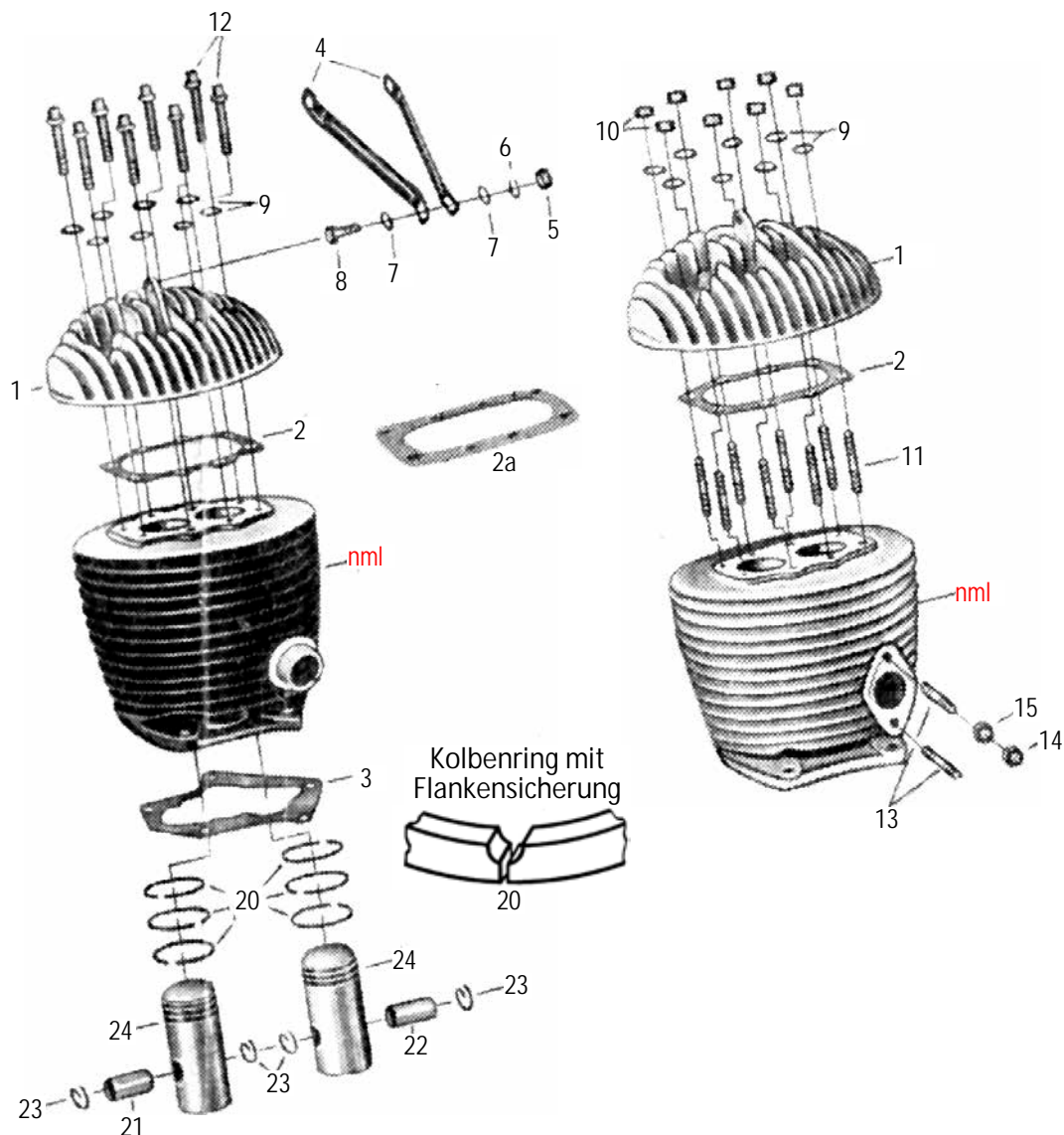
Die Preise sind unverbindlich und in einer gesonderten Preisliste aufgeführt.
Alle Preise der Internet-Preisliste sind inkl. Mehrwertsteuer.
Die Originalrechnung mit ausgewiesener Mehrwertsteuer wird der Sendung beigelegt.

Mängelrügen wegen schadhafter oder falsch gelieferter Teile müssen spätestens innerhalb von 14 Tagen nach Empfang der Ware bei mir schriftlich angezeigt werden, da sie sonst nicht mehr berücksichtigt werden können. Eine Verpflichtung zur Rücknahme fest bestellter und ordnungsgemäß gelieferter Ware besteht meinerseits nicht. Eventuelle Rückgaben von unbenutzten Teilen in Originalverpackung sind nur nach vorheriger Absprache unter Angabe der Rechnungsnummer innerhalb von 14 Tagen möglich.

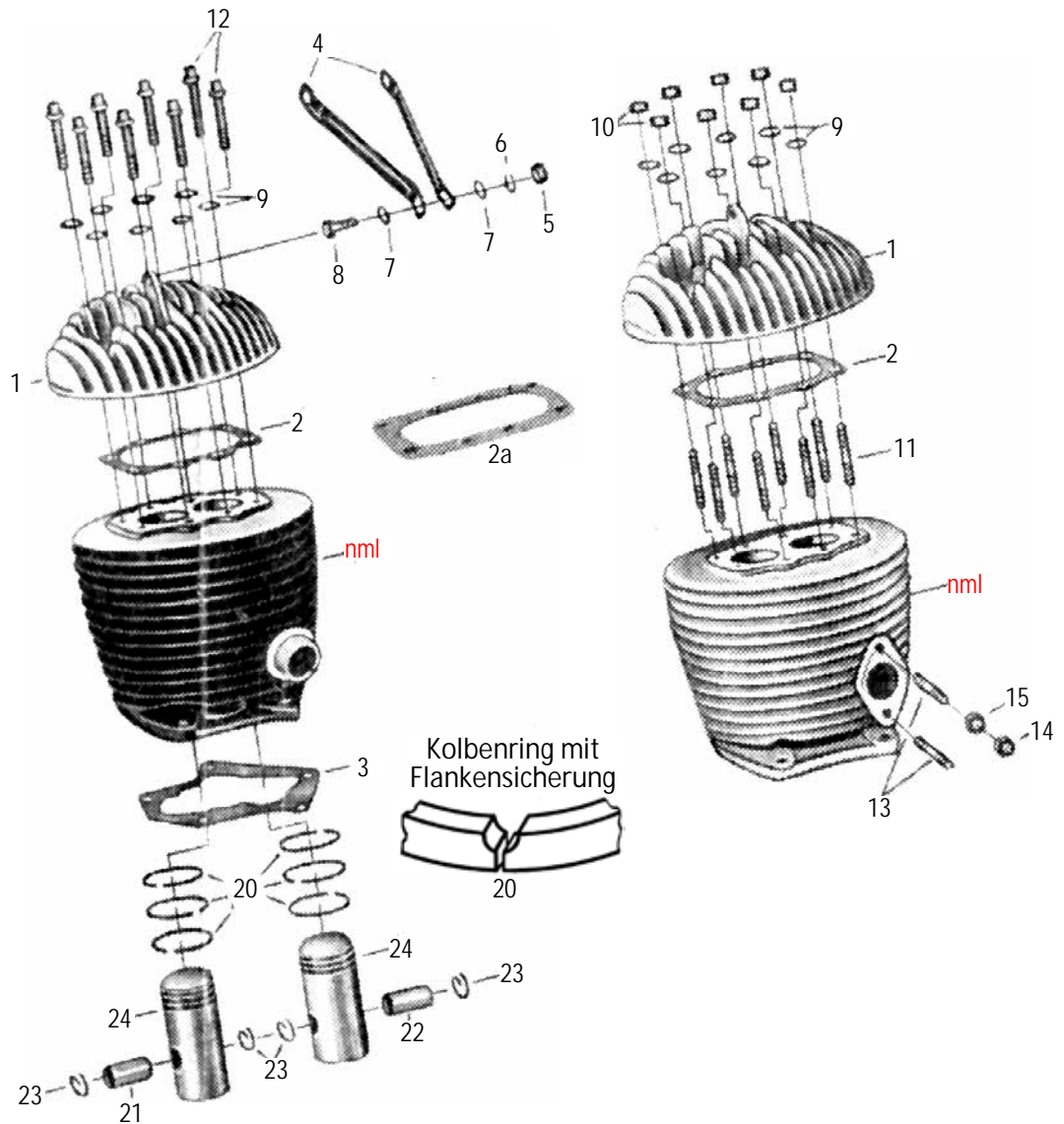
Diese Angaben sind unverbindlich und für Fehler wird nicht gehaftet !!! Zwischenverkauf vorbehalten.

[Versandkosten hier anklicken](#)


03		nB = nach Bedarf ♦ zZnl = zur Zeit nicht lieferbar ♦ nml = nicht mehr lieferbar ♦ ?? = nicht lieferbar											
geändert 23.07.2025		Achtung: Lesen Sie vor einer Bestellung die Liefer- und Zahlungsbedingungen hier anklicken				BDG 250	BDG 250 H	BDG 250 S	BDG 250 L	BDG 250 SL	Boss 350	Cornet 1	Cornet 2
Best-Nr.	Bild	Preisliste hier anklicken	Bezeichnung	Benötigte Menge									
6473-0	1		Zylinderkopf	1	1	1	1	1	-	-	-		
6474-0	2		Zylinderkopfdichtung	1	1	1	1	1	-	-	-		
647435	2a		Zylinderkopfdichtung	-	-	-	-	-	-	1	-	-	-
647420	2		Zylinderkopfdichtung	-	-	-	-	-	-	-	-	1	1
6475-0	3		Zylinderfußdichtung	-	-	-	1	1	-	-	-	-	-
3165-0	3		Zylinderfußdichtung	1	1	1	-	-	-	-	-	-	-
647535	3		Zylinderfußdichtung	-	-	-	-	-	-	1	-	-	-
647513	3		Zylinderfußdichtung <i>Cornet I</i>	-	-	-	-	-	-	-	-	1	-
647520	3		Zylinderfußdichtung <i>Cornet II</i>	-	-	-	-	-	-	-	-	-	1
6476-0	4		Strebe zu Zylinderkopf (<i>Cornet I ab Mot. 511101</i>)	2	2	2	2	2	2	2	2	2	-
934A07	5		Mutter zu Zylinderkopfstrebe M7 <i>verzinkt</i>	1	1	1	1	1	1	1	1	1	1
127Z07	6		Federring zu Zylinderkopfstrebe <i>verzinkt</i>	1	1	1	1	1	1	1	1	1	1
125Z07	7		Scheibe zu Zylinderkopfstrebe <i>verzinkt</i>	2	2	2	2	2	2	2	2	2	2
9Z0720	8		Schraube zu Zylinderkopfstrebe M7 <i>verzinkt</i>	1	1	1	1	1	1	1	1	1	1
433Z84	9		Scheibe zu Zylinderkopf-Befestigung <i>verzinkt</i>	8	8	8	8	8	8	8	8	6	6
934Z08	10		Mutter zu Zylinderkopf-Befestigung <i>verzinkt</i>	-	-	8	8	8	-	6	6	6	6
835850	11		Stiftschraube zu Zylinder (Zylinderkopf-Befestigung)	-	-	8	8	8	-	6	6	6	6
H2195	13		Stiftschraube zu Zylinder (Vergaser-Befestigung)	-	-	2	-	2	4	2	2	2	2
934Z08	14		Mutter zu Vergaser-Befestigung <i>verzinkt</i>	-	-	2	-	2	4	2	2	2	2
433Z84	15		Scheibe zu Vergaserbefestigung <i>verzinkt</i>	-	-	2	-	2	4	2	2	2	2
6478-0	20		Kolbenring mit Flankensicherung 2,5 x 45,0 mm	6	6	6	6	6	-	4	4	4	4
1002-0	20		Kolbenring mit Flankensicherung 2,5 x 45,5 mm	6	6	-	6	-	-	4	4	4	4
1003-0	20		Kolbenring mit Flankensicherung 2,5 x 46,0 mm	6	6	-	6	-	-	4	4	4	4
1004-0	20		Kolbenring mit Flankensicherung 2,5 x 46,5 mm	6	6	-	6	-	-	4	4	4	4
1005-0	20		Kolbenring mit Flankensicherung 2,5 x 53,0 mm	-	-	-	-	-	6	-	-	-	-
1006-0	20		Kolbenring mit Flankensicherung 2,5 x 53,5 mm	-	-	-	-	-	6	-	-	-	-
1007-0	20		Kolbenring mit Flankensicherung 2,5 x 54,0 mm	-	-	-	-	-	6	-	-	-	-
1008-0	20		Kolbenring mit Flankensicherung 2,5 x 54,5 mm	-	-	-	-	-	6	-	-	-	-
647920	21		Kolbenbolzen offen,15x36	-	-	-	-	-	-	1	1	1	1
648020	22		Kolbenbolzen geschlossen,15x36	-	-	-	-	-	-	1	1	1	1
6479-0	21		Kolbenbolzen offen,18x36	1	1	1	1	1	-	-	-	-	-
6480-0	22		Kolbenbolzen geschlossen, 18x36	1	1	1	1	1	-	-	-	-	-
6481-0	23		Drahtsprengring zu 18 mm Kolbenbolzen	4	4	4	4	4	4	-	-	-	-
731115	23		Drahtsprengring zu 15 mm Kolbenbolzen	-	-	-	-	-	-	4	4	4	4



03A		nB = nach Bedarf ♦ zZnl = zur Zeit nicht lieferbar ♦ nml = nicht mehr lieferbar ♦ ?? = nicht lieferbar									
geändert 23.07.2025		Achtung: Lesen Sie vor einer Bestellung die Liefer- und Zahlungsbedingungen hier anklicken		BDG 250	BDG 250 H	BDG 250 S	BDG 250 L	BDG 250 SL	Boss 350	Cornet 1	Cornet 2
Best-Nr.	Bld	Preisliste hier anklicken	Bezeichnung	Benötigte Menge							
102524 400	24		Kolbensatz für Zylinder 46,5 mm, kpl. mit 6 Kolbenringe, 2 Kolbenbolzen + 4 Drahtsprengringe (<i>Fabrikat KS Germany</i>)	1	1	-	1	-	-	-	-
102511 350	24		Kolbensatz für Zylinder 45,5 mm, kpl. mit 6 Kolbenringe, 2 Kolbenbolzen + 4 Drahtsprengringe (<i>Fabrikat Asso Italy</i>)	1	1	-	1	-	-	-	-
102513 320	24		Kolbensatz für Zylinder 46,5 mm, kpl. mit 6 Kolbenringe, 2 Kolbenbolzen + 4 Drahtsprengringe (<i>Fabrikat Asso Italy</i>)	1	1	-	1	-	-	-	-
102516 320	24		Kolbensatz für Zylinder 46,5 mm, kpl. mit 6 Kolbenringe, 2 Kolbenbolzen + 4 Drahtsprengringe (<i>Fabrikat Vertex Italy</i>)	1	1	-	1	-	-	-	-
102502	24		Kolben nackt für Zylinder 45,5 mm (<i>Fabrikat KS Germany</i>)	nB	nB	-	nB	-	-	-	-
102503	24		Kolben nackt für Zylinder 46,0 mm (<i>Fabrikat KS Germany</i>)	nB	nB	-	nB	-	-	-	-
102504	24		Kolben nackt für Zylinder 46,5 mm (<i>Fabrikat KS Germany</i>)	nB	nB	-	nB	-	-	-	-
102505	24		Kolben nackt für Zylinder 47,0 mm (<i>Fabrikat KS Germany</i>)	nB	nB	-	nB	-	-	-	-
102603	24		Kolben nackt für Zylinder 46,0 mm (<i>Fabrikat Asso Italy</i>)	nB	nB	-	nB	-	-	-	-
102604	24		Kolben nackt für Zylinder 46,5 mm (<i>Fabrikat Asso Italy</i>)	nB	nB	-	nB	-	-	-	-
102702	24		Kolben nackt für Zylinder 45,5 mm (<i>Fabrikat GPM Italy</i>)	nB	nB	-	nB	-	-	-	-
102704	24		Kolben nackt für Zylinder 46,5 mm (<i>Fabrikat GPM Italy</i>)	nB	nB	-	nB	-	-	-	-
102803	24		Kolben nackt für Zylinder 46,0 mm (<i>Fabrikat Vertex Italy</i>)	nB	nB	-	nB	-	-	-	-
102804	24		Kolben nackt für Zylinder 46,5 mm (<i>Fabrikat Vertex Italy</i>)	nB	nB	-	nB	-	-	-	-
102021	24		Kolbensatz für Zylinder 45,0 mm, kpl. mit 6 Kolbenringe, 2 Kolbenbolzen + 4 Drahtsprengringe (<i>Fabrikat KS Germany</i>)	-	-	-	-	-	-	1	1
102023	24		Kolbensatz für Zylinder 46,0 mm, kpl. mit 6 Kolbenringe, 2 Kolbenbolzen + 4 Drahtsprengringe (<i>Fabrikat KS Germany</i>)	-	-	-	-	-	-	1	1
102024	24		Kolbensatz für Zylinder 46,5 mm, kpl. mit 6 Kolbenringe, 2 Kolbenbolzen + 4 Drahtsprengringe (<i>Fabrikat KS Germany</i>)	-	-	-	-	-	-	1	1
101220	24		Kolbensatz für Zylinder 45,0 mm, kpl. mit 6 Kolbenringe, 2 Kolbenbolzen + 4 Drahtsprengringe (<i>Fabrikat Vertex Italy</i>)	-	-	-	-	-	-	1	1
101221	24		Kolbensatz für Zylinder 45,5 mm, kpl. mit 6 Kolbenringe, 2 Kolbenbolzen + 4 Drahtsprengringe (<i>Fabrikat Vertex Italy</i>)	-	-	-	-	-	-	1	1




04		nB = nach Bedarf ♦ zZnl = zur Zeit nicht lieferbar ♦ nml = nicht mehr lieferbar ♦ ?? = nicht lieferbar									
geändert 04.03.2022		Achtung: Lesen Sie vor einer Bestellung die Liefer- und Zahlungsbedingungen hier anklicken		BDG 250	BDG 250 H	BDG 250 S	BDG 250 L	BDG 250 SL	Boss 350	Cornet 1	Cornet 2
Best-Nr.	Bild	Preisliste hier anklicken	Bezeichnung	Benötigte Menge							
6503-0	31		Pleuelbüchse für Reparatur	2	2	2	2	2	-	-	-
650335	31		Pleuelbüchse für Reparatur	-	-	-	-	-	2	-	-
6504-0	32		Ausgleichscheibe zu Kurbelwelle 0,80 mm H+S ab 306001	-	-	-	nB	nB	nB	nB	nB
6505-0	32		Ausgleichscheibe zu Kurbelwelle 0,85 mm H+S ab 306001	-	-	-	nB	nB	nB	nB	nB
6506-0	32		Ausgleichscheibe zu Kurbelwelle 0,90 mm H+S ab 306001	-	-	-	nB	nB	nB	nB	nB
6507-0	32		Ausgleichscheibe zu Kurbelwelle 0,95 mm H+S ab 306001	-	-	-	nB	nB	nB	nB	nB
6508-0	32		Ausgleichscheibe zu Kurbelwelle 1,00 mm H+S ab 306001	-	-	-	nB	nB	nB	nB	nB
6509-0	32		Ausgleichscheibe zu Kurbelwelle 1,05 mm H+S ab 306001	-	-	-	nB	nB	nB	nB	nB
6510-0	32		Ausgleichscheibe zu Kurbelwelle 1,10 mm H+S ab 306001	-	-	-	nB	nB	nB	nB	nB
6511-0	32		Ausgleichscheibe zu Kurbelwelle 1,15 mm H+S ab 306001	-	-	-	nB	nB	nB	nB	nB
6512-0	32		Ausgleichscheibe zu Kurbelwelle 1,20 mm H+S ab 306001	-	-	-	nB	nB	nB	nB	nB
6513-0	32		Ausgleichscheibe zu Kurbelwelle 1,25 mm H+S ab 306001	-	-	-	nB	nB	nB	nB	nB
6514-0	32		Ausgleichscheibe zu Kurbelwelle 1,30 mm H+S ab 306001	-	-	-	nB	nB	nB	nB	nB
6515-0	32		Ausgleichscheibe zu Kurbelwelle 1,35 mm H+S ab 306001	-	-	-	nB	nB	nB	nB	nB
6498-0	35		Kurbelwellenlager Schulterlager M 25 (mit Metallkäfig) BDG 250 H + BDG 250 S ab Mot-Nr.306001, Cornet 2 nur links	-	2	2	2	2	2	-	1
6498-3	35		Kurbelwellenlager Schulterlager M 20 (mit Metallkäfig) Cornet 1 links + rechts, Cornet 2 nur rechts	-	-	-	-	-	-	2	1
464012	35		Kurbelwellenlager Rollenlager NUL 20/C3 (mit Metallkäfig)	-	-	-	-	-	-	1	1
4640-4	35		Kurbelwellenlager Rollenlager NUL 25 (mit Metallkäfig) Cornet 2 links	-	-	-	-	-	-	-	1
730062	40		Sprengring zu Kurbelwellenlager links 2x62	-	-	-	2	2	2	-	-
730052	40		Sprengring zu Kurbelwellenlager links 2x52	-	-	-	-	-	-	-	1
1104-0	41		Radialdichtring zu Kurbelwelle DG 25x45 bis Mot.306000	2	2	2	-	-	-	-	-
1104-3	41		Radialdichtring zu Kurbelwelle DFK 25x45 bis Mot.306000	2	2	2	-	-	-	-	-
1015-0	41		Radialdichtring zu Kurbelwelle DFK 25x62 BDG 250 H + BDG 250 S ab Mot.306001	-	2	2	2	2	2	-	-
8441-3	41		Radialdichtring zu Kurbelwelle DGS 20x47 Cornet 1 links + rechts, Cornet 2 rechts	-	-	-	-	-	-	2	1
????	41		Radialdichtring zu Kurbelwelle links Abmessungen angeben 25x52x??	-	-	-	-	-	-	-	1
6518-0	44		Schwungscheibe nackt	-	-	-	1	1	1	-	-
6517-0	45		Duplex-Kettenritzel 25 Zähne zu Getriebekette	-	-	-	1	1	1	-	-
652025	46		Sicherungsscheibe zu Kettenritzel	1	1	1	-	-	-	-	-
nml	46		Sicherungsscheibe zu Kettenritzel	-	-	-	1	1	1	-	-
6519-0	47		Bundmutter zu Kettenritzel	-	-	-	1	1	1	-	-
936180	47		Sechskantmutter mit Feingewinde zu Kettenritzel verzinkt	1	1	1	-	-	-	-	-
6483-0	48		Büchse (sitzt im Kettenchutzdeckel)	1	1	1	1	1	1	-	-
652201	49		Zylinderstift zu Kettenritzel auf Schwungscheibe	3	3	3	3	3	3	-	-
6521-0	50		Schwungscheibe kpl. mit Duplex-Kettenritzel	-	-	-	1	1	1	-	-
1062-0	55		Scheibenfeder links zu Schwungscheibe 6x9	1	1	1	1	1	1	-	-
1078-0	56		Scheibenfeder rechts zu Lichtmaschinenanker Cornet links und rechts	1	1	1	1	1	1	2	2



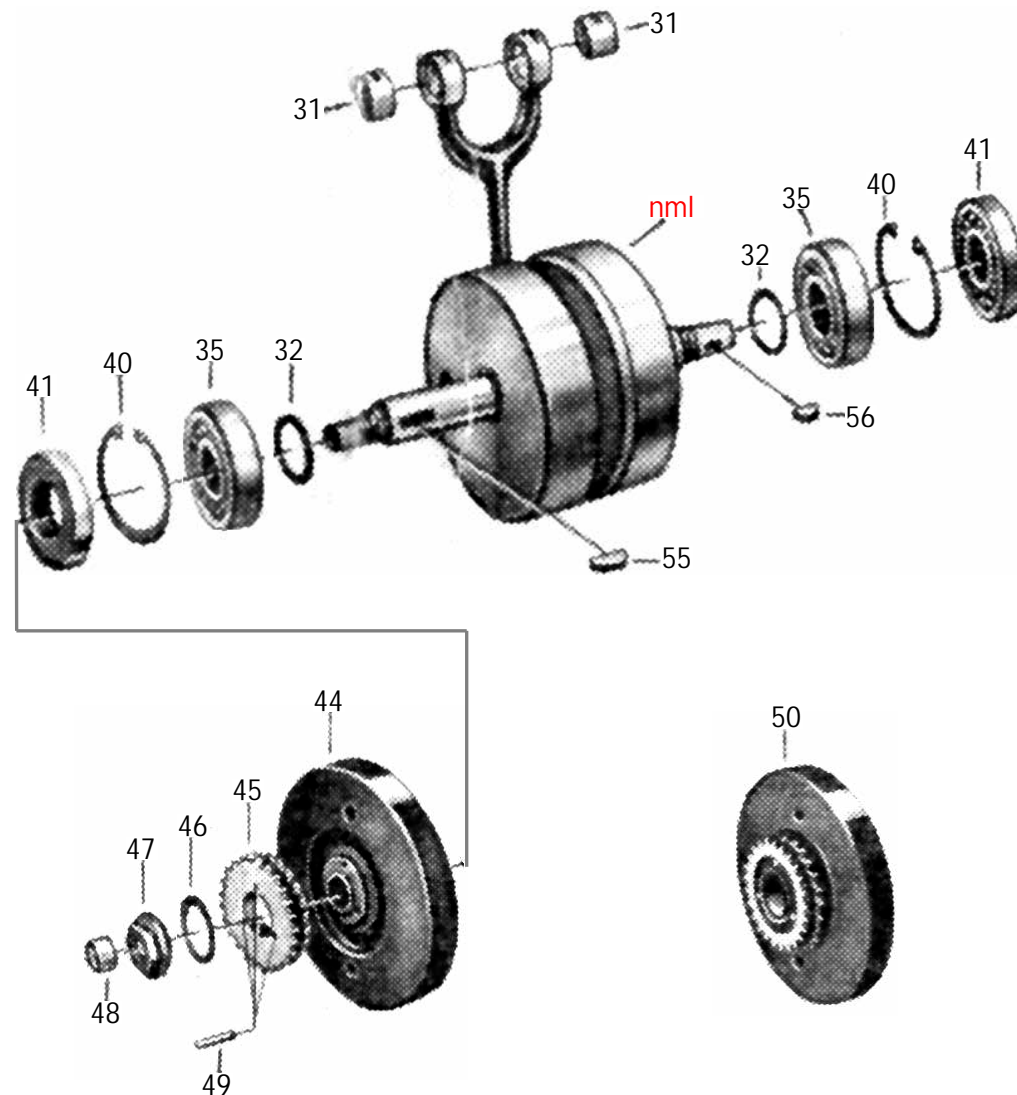
DG =
außen: Gummi



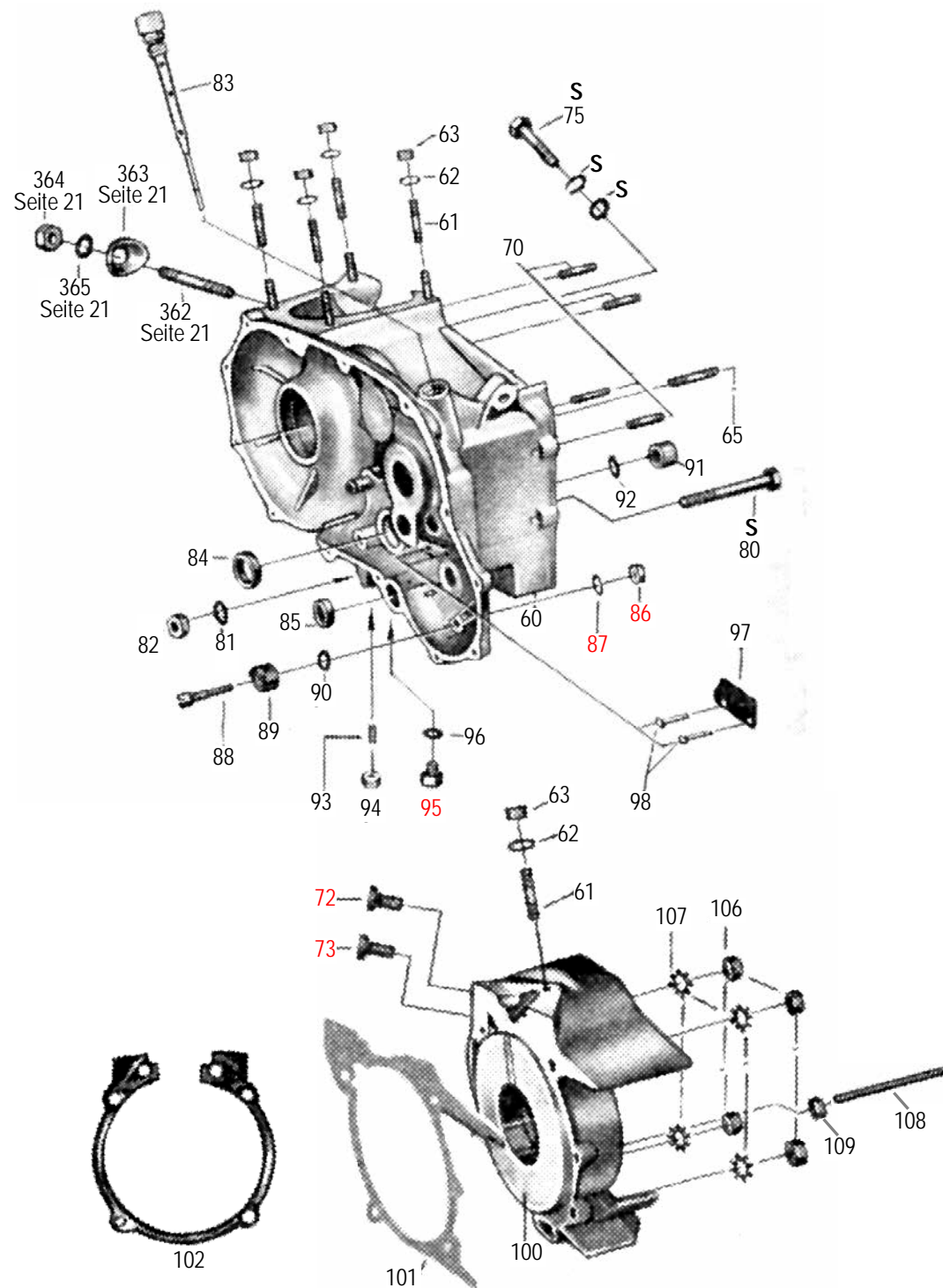
DGS =
außen: Gummi
und Staubleppe



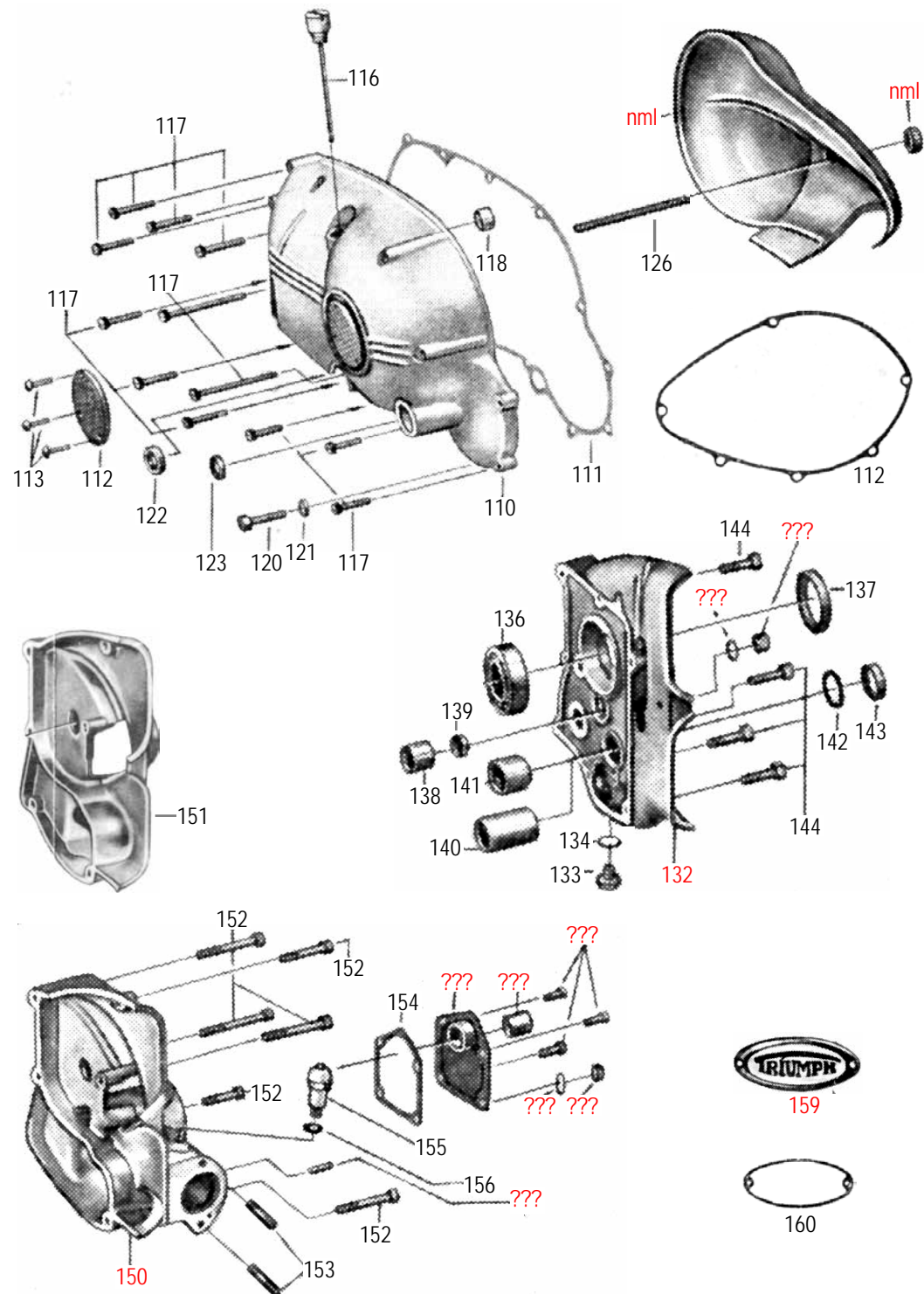
DFK =
außen: Metall
und Verstärkung



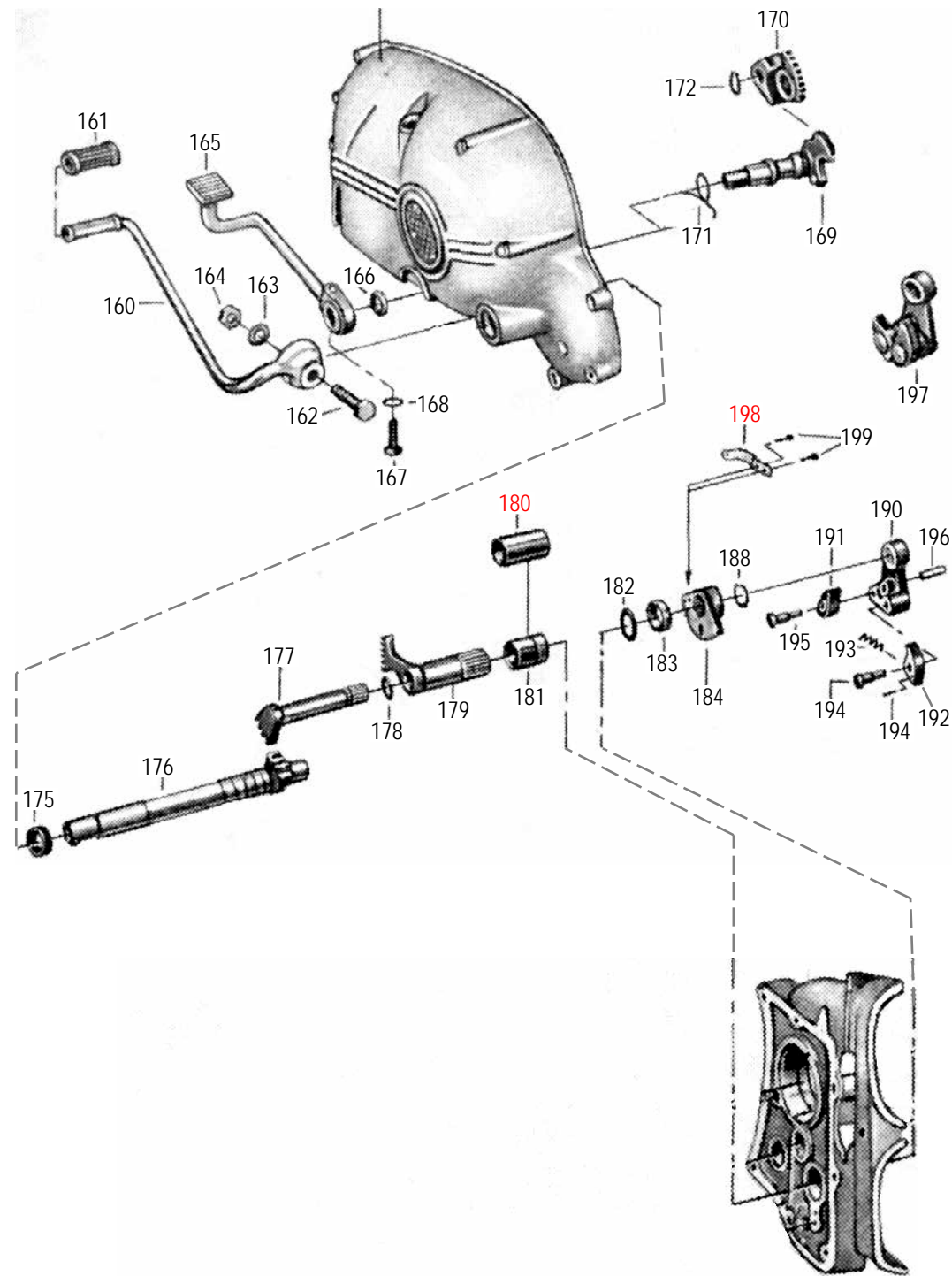
05		nB = nach Bedarf ♦ zZnl = zur Zeit nicht lieferbar ♦ nml = nicht mehr lieferbar ♦ ?? = nicht lieferbar												
geändert 30.09.2020		Achtung: Lesen Sie vor einer Bestellung die Liefer- und Zahlungsbedingungen hier anklicken					Bdg 250	Bdg 250 H	Bdg 250 S	Bdg 250 L	Bdg 250 SL	Boss 350	Cornet 1	Cornet 2
Best-Nr.	Bild	Preisliste hier anklicken					Benötigte Menge							
		Bezeichnung												
6485-0	59	Kurbelgehäusedeckel ab Mot.319954					-	-	-	1	1	-	-	-
6489-0	60	Blockmotorgehäuse ab Mot.319954					-	-	-	1	1	-	-	-
940825	61	Stiftschraube zu Zylinderbefestigung					4	4	4	5	5	5	4	4
433Z84	62	Scheibe zu Stiftschraube <i>verzinkt</i>					4	4	4	5	5	5	4	4
934Z08	63	Sechskantmutter zu Stiftschraube <i>verzinkt</i>					4	4	4	5	5	5	4	4
940630	65	Stiftschraube zu Blockmotorgehäuse					1	1	1	1	1	1	-	-
940818	70	Stiftschraube zu Kurbelgehäusedeckel					4	4	4	4	4	4	-	-
nml	72	Gummitülle für Zündkabeldurchführung					1	1	1	1	1	1	-	-
nml	73	Gummitülle für Kabeldurchführung					1	1	1	1	1	1	-	-
648925	S	Befestigungssatz Motor am Rahmen unten + hinten <i>verz.</i>					-	-	-	1	1	1	-	-
93Z855	75	Sechskantschraube für vordere Motorbefestigung <i>verz.</i>					-	-	-	-	-	-	1	1
93Z940	80	Sechskantschraube für untere Motorbefestigung <i>verz.</i>					1	1	1	-	-	-	1	1
9094-0	81	Zahnscheibe für untere Motorbefestigung <i>verzinkt</i>					1	1	1	-	-	-	1	1
934Z10	82	Sechskantmutter für untere Motorbefestigung <i>verzinkt</i>					1	1	1	-	-	-	1	1
6491-0	83	Tauchstab zu Blockmotorgehäuse <i>schwarz</i>					-	-	-	1	1	1	-	-
1014-0	84	Radialdichtring zu Schaltwalze L + SL ab Mot.319801, Boss ab Mot.358001					-	-	-	1	1	1	-	-
6570-0	85	Rundschnurring zu Fußschalthebelachse					-	-	-	1	1	1	-	-
nml	86	Sechskantmutter					1	1	1	1	1	1	-	-
nml	87	Beilegscheibe					1	1	1	1	1	1	-	-
6663-0	88	Lagerschraube zu Anschlagfeder L + SL ab Mot.319301, Boss ab Mot.357751					1	1	1	1	1	1	-	-
6661-0	89	Anschlagfeder zu Kickstarter					1	1	1	1	1	1	-	-
137B10	90	Federscheibe <i>verzinkt</i>					1	1	1	1	1	1	-	-
6499-0	91	Büchse zu Nebenwelle					1	1	1	1	1	1	-	-
6500-0	92	Abschlußplättchen zu Büchse					1	1	1	1	1	1	-	-
6501-0		Lagerbolzen zu Blockmotorgehäuse L + SL ab Mot.319801, Boss ab Mot.358001					-	-	-	1	1	1	-	-
551620	93	Gewindestift mit Kegelansatz L + SL ab Mot.319801, Boss ab Mot.358001					-	-	-	1	1	1	-	-
934Z06	94	Sechskantmutter zu Gewindestift <i>verzinkt</i>					-	-	-	1	1	1		
nml	95	Verschlußschraube unter Blockmotorgehäuse <i>verzinkt</i>					1	1	1	1	1	1	1	1
0302-3	96	Dichtring zu Verschlußschraube					1	1	1	1	1	1	1	1
6484-0	97	Ölfangblech zu Blockmotorgehäuse					-	-	-	1	1	1	-	-
147625	98	Halbrundkerbnagel zu Ölfangblech					-	-	-	2	2	2	-	-
6485-0	100	Kurbelgehäusedeckel rechts ab Mot.319954					-	-	-	1	1	-	-	-
6487-0	101	Kurbelgehäusedichtung					1	1	1	1	1	1	-	-
648720	102	Kurbelgehäusedichtung					-	-	-	-	-	-	1	1
934Z08	106	Sechskantmutter zu Kurbelgehäusedeckel <i>verzinkt</i>					4	4	4	4	4	4	-	-
679708	107	Zahnscheibe zu Kurbelgehäusedeckel <i>verzinkt</i>					4	4	4	4	4	4	-	-
6488-0	108	Stehbolzen zu Abschlußdeckel rechts					-	-	-	1	1	1	-	-
934A06	109	Sechskantmutter zu Stehbolzen <i>Edelstahl</i>					-	-	-	1	1	1	-	-
Ernst Weißwange, 24568 Kaltenkirchen, Hamburger Str.73							www.weisswange-motorradteile.de							




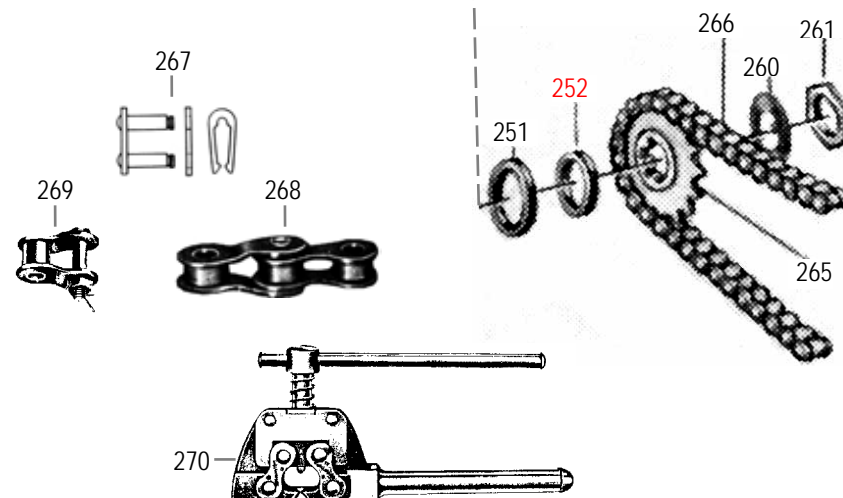
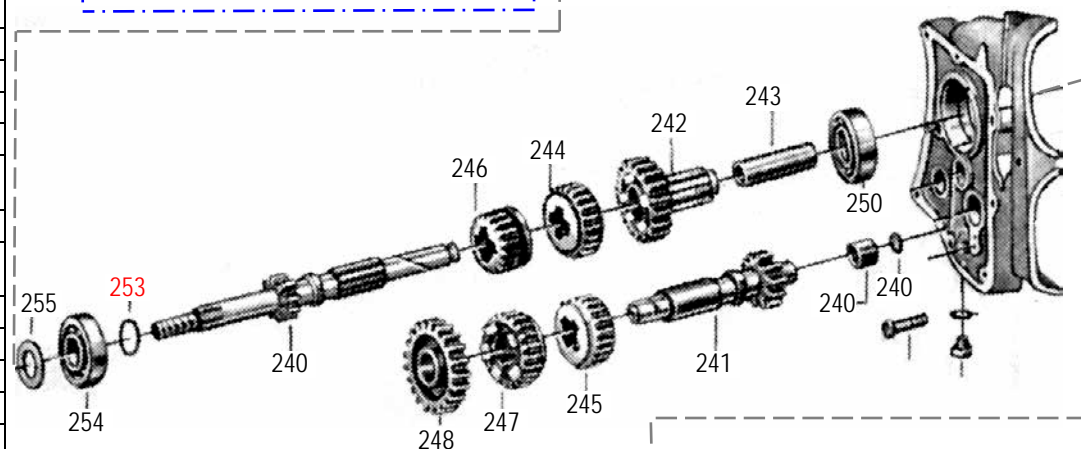
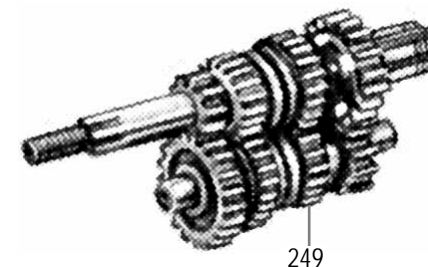
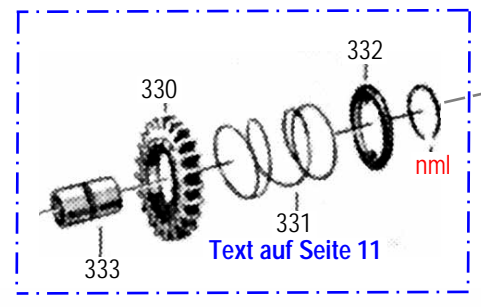
06		nB = nach Bedarf ♦ zZnl = zur Zeit nicht lieferbar ♦ nml = nicht mehr lieferbar ♦ ?? = nicht lieferbar										
geändert 02.03.2022		Achtung: Lesen Sie vor einer Bestellung die Liefer- und Zahlungsbedingungen hier anklicken			BDG 250	BDG 250 H	BDG 250 S	BDG 250 L	BDG 250 SL	Boss 350	Cornet 1	Cornet 2
Best-Nr.	Bild	Preisliste hier anklicken	Bezeichnung	Benötigte Menge								
6493-0	110		Kettenschutzdeckel mit Gummieinlage L + SL ab Mot.319801, Boss ab Mot.358001	-	-	-	1	1	1	-	-	
6486-0	111		Deckeldichtung links	1	1	1	1	1	1	-	-	
648620	112		Deckeldichtung rechts	-	-	-	-	-	-	-	1	1
6494-0	112		Gummi-Einlage zu Kettenschutzdeckel	1	1	1	1	1	1	-	-	
6494-1	113		Halbrundniet zu Gummi-Einlage	3	3	3	3	3	3	-	-	
6492-0	116		Tauchstab zu Kettenschutzdeckel <i>schwarz</i> L + SL ab Mot.319801, Boss ab Mot.357651	-	-	-	1	1	1	-	-	
649301	117		Schraubensatz links zu Kettenschutzdeckel Edelstahl 12 St. L + SL bis Mot.319800, Boss bis Mot.358000	1	1	1	1	1	1	-	-	
649302	117		Schraubensatz links zu Kettenschutzdeckel Edelstahl 12 St. L + SL ab Mot.319801, Boss ab Mot.358001	-	-	-	1	1	1	-	-	
6483-0	118		Büchse zu Kettenschutzdeckel	1	1	1	1	1	1	-	-	
649305	120		Ölablaßschraube im Kettenschutzdeckel Edelstahl	1	1	1	1	1	1	-	-	
920530	121		Kupfer-Dichtring zu Ölablaßschraube	1	1	1	1	1	1	-	-	
1013-0	122		Radialdichtring zu Leerlaufschalthebel L + SL ab Mot.319801, Boss ab Mot.358001	-	-	-	1	1	1	-	-	
6662-0	123		Dichtring zu Fußstarthebelbolzen L + SL ab Mot.315701, Boss ab Mot.355371	-	-	-	1	1	1	-	-	
6488-0	126		Stehbolzen zu Abschlußdeckel	-	-	-	1	1	1	-	-	
nml	132		Getriebedeckel innen, nackt	-	1	1	1	1	1	-	-	
6496-0	133		Ölablaßschraube zu Getriebedeckel innen <i>verzinkt</i>	1	1	1	1	1	1	-	-	
0302-3	134		Dichtring zu Ölablaßschraube	1	1	1	1	1	1	-	-	
620500	136		Kugellager zu Schafrad 25x52x15	1	1	1	1	1	1	-	-	
1068-0	137		Radialdichtring zu Schafrad (hinter Antriebsritzel)	-	-	-	1	1	1			
6577-0	138		Büchse für Nebenwelle im Getriebedeckel	1	1	1	1	1	1	-	-	
6500-0	139		Abschlußplättchen zu Büchse	1	1	1	1	1	1	-	-	
nml	140		Büchse im Getriebedeckel <i>bis 319000, Boss 358000</i> <i>kann durch Bild 141 + 142 + 143 ersetzt werden</i>	1	1	1	1	1	1	-	-	
6578-0	141		Büchse im Getriebedeckel <i>ab 319001, Boss 358001</i>	1	1	1	1	1	1	-	-	
1061-0	142		Rundschnurring zu Büchse <i>ab 319001, Boss 358001</i>	1	1	1	1	1	1	-	-	
6579-0	143		Büchse im Getriebedeckel <i>ab 319001, Boss 358001</i>	1	1	1	1	1	1	-	-	
656501	144		Schraubensatz zu Getriebedeckel innen (4 Stück verzinkt)	1	1	1	1	1	1	-	-	
nml	150		Getriebedeckel außen mit Hydraulikbremse	-	-	-	1	1	1	-	-	
6566-0	151		Getriebedecke außen <i>SL ab Mot.319001, Boss ab 358001</i>	-	-	-	-	1	1	-	-	
656601	152		Schraubensatz zu Getriebedeckel außen (6 Stück Edelstahl)	1	1	1	1	1	1	-	-	
835816	153		Stiftschraube zu Hydraulikbremse	-	-	-	2	2	2	-	-	
656625	154		Dichtung zu Hydraulikdeckel	-	-	-	1	1	1	-	-	
656635	155		Belüftungsventil zu Hydraulik Vorratsbehälter <i>verchromt</i>	-	-	-	1	1	1	-	-	
920505	156		Dichtring zu Belüftungsventil	-	-	-	1	1	1	-	-	
nml	159		Triumph Verschußdeckel	-	-	-	-	-	-	1	1	
648625	160		Dichtung zu Triumph Verschußdeckel	-	-	-	-	-	-	1	1	



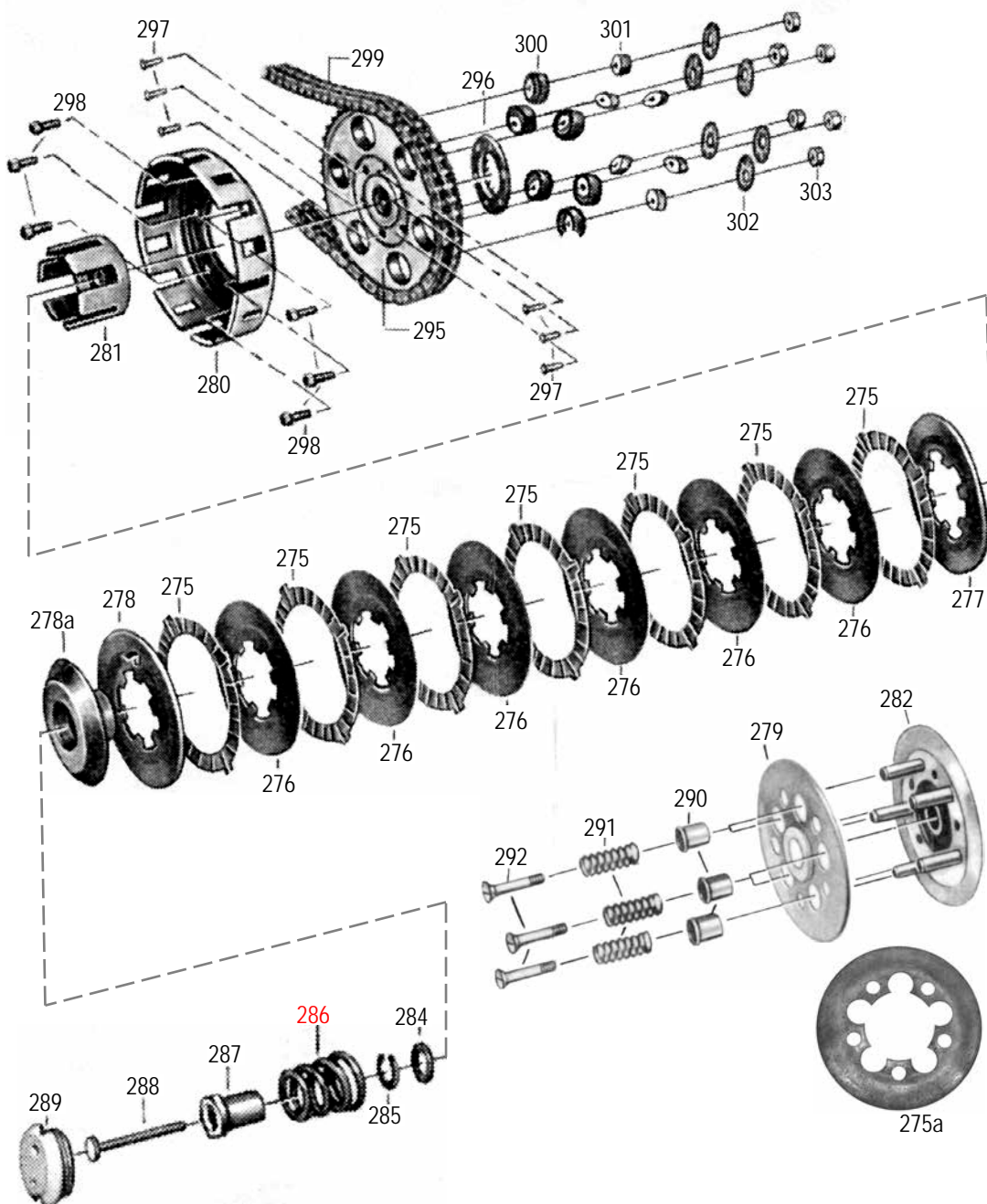
07		nB = nach Bedarf ♦ zZnl = zur Zeit nicht lieferbar ♦ nml = nicht mehr lieferbar ♦ ?? = nicht lieferbar										
geändert 28.06.2020		Achtung: Lesen Sie vor einer Bestellung die Liefer- und Zahlungsbedingungen hier anklicken		BDG 250		BDG 250 H	BDG 250 S	BDG 250 L	BDG 250 SL	Boss 350	Cornet 1	Cornet 2
Best-Nr.	Bild	Preisliste hier anklicken		Benötigte Menge								
		Bezeichnung										
6626-0	160	Fußschalthebel <i>schwarz</i>		1	1	1	1	1	1	-	-	
6610-0	161	Gummi zu Fußschalthebel		1	1	1	1	1	1	1	1	1
93A840	162	Schraube zu Fußschalthebel <i>Edelstahl</i>		1	1	1	1	1	1	-	-	
9Z0720	162	Schraube zu Fußschalthebel <i>verzinkt</i>		-	-	-	-	-	-	1	1	
125208	163	Scheibe zu Fußschalthebel <i>Edelstahl</i>		1	1	1	1	1	1	-	-	
127A07		Federring zu Fußschalthebel <i>verzinkt</i>		-	-	-	-	-	-	1	1	
934A08	164	Mutter zu Fußschalthebel <i>Edelstahl</i>		1	1	1	1	1	1	-	-	
6627-0	165	Leerlaufschalthebel <i>schwarz</i> L+ SL ab Mot.319801, Boss ab 319801		-	-	-	1	1	1	-	-	
6627-1	165	Leerlaufschalthebel <i>verchromt</i> L+ SL ab Mot.319801, Boss ab 319801		-	-	-	1	1	1	-	-	
1013-0	166	Radialdichtring L+ SL ab Mot.319801, Boss ab Mot.319801		-	-	-	1	1	1	-	-	
9A0625	167	Schraube zu Leerlaufschalthebel <i>Edelstahl</i>		-	-	-	1	1	1	-	-	
125206	168	Scheibe zu Leerlaufschalthebel <i>Edelstahl</i>		-	-	-	1	1	1	-	-	
6628-0	169	Leerlaufschaltachse L+ SL ab Mot.319801, Boss ab 319801		-	-	-	1	1	1	-	-	
6629-0	170	Schaltsegment L+ SL ab Mot.319801, Boss ab Mot.319801		-	-	-	1	1	1	-	-	
6630-0	171	Schenkelfeder L+ SL ab Mot.319801, Boss ab Mot.319801		-	-	-	1	1	1	-	-	
730A12	172	Sicherungsring L+ SL ab Mot.319801, Boss ab Mot.319801		-	-	-	1	1	1	-	-	
1060-0	175	Rundschnurring innen zu Fußschalthebelachse		-	-	-	1	1	1	-	-	
6607-0	176	Fußschalthebelachse		1	1	1	1	1	1	-	-	
660625	177	Zahnradsegment		1	1	1	-	-	-	-	-	
6606-0	177	Zahnradsegment L+SL ab Mot.319001, Boss ab Mot.358001		-	-	-	1	1	1	-	-	
6608-0	178	Rundschnurring L+SL ab Mot.319001, Boss ab Mot.358001		-	-	-	1	1	1	-	-	
6603-0	179	Zahnradsegment L+SL ab Mot.319001, Boss ab Mot.358001		-	-	-	1	1	1	-	-	
nml	180	Büchse zu Getriebedeckel ersetzt durch Bild 181 + 182 + 183		1	1	1	1	1	1	-	-	
6578-0	181	Büchse zu Getriebedeckel		1	1	1	1	1	1	-	-	
1061-0	182	Rundschnurring		1	1	1	1	1	1	-	-	
6579-0	183	Büchse zu Getriebedeckel		1	1	1	1	1	1	-	-	
6614-0	184	Rastenscheibe		-	-	-	1	1	1	-	-	
471A14	188	Sicherungsring zu Rastenscheibe		1	1	1	1	1	1	-	-	
6613-0	190	Klinkenhebel		1	1	1	1	1	1	-	-	
6615-0	191	Schaltklinke ohne Stiftloch		1	1	1	1	1	1	-	-	
6616-0	192	Schaltklinke mit Stiftloch		1	1	1	1	1	1	-	-	
6612-0	193	Druckfeder zu Klinkenhebel		1	1	1	1	1	1	-	-	
6609-0	194	Stift zu Schaltklinke		1	1	1	1	1	1	-	-	
6617-0	195	Bolzen zu Schaltklinke		2	2	2	2	2	2	-	-	
6618-0	196	Bolzen zu Klinkenhebel		1	1	1	1	1	1	-	-	
6611-0	197	Klinkenhebel kpl.		1	1	1	1	1	1	-	-	
nml	198	Kontaktfeder zu Leerlaufanzeige		1	1	1	1	1	1			
660S28	199	Halbrundniet		2	2	2	2	2	2	-	-	



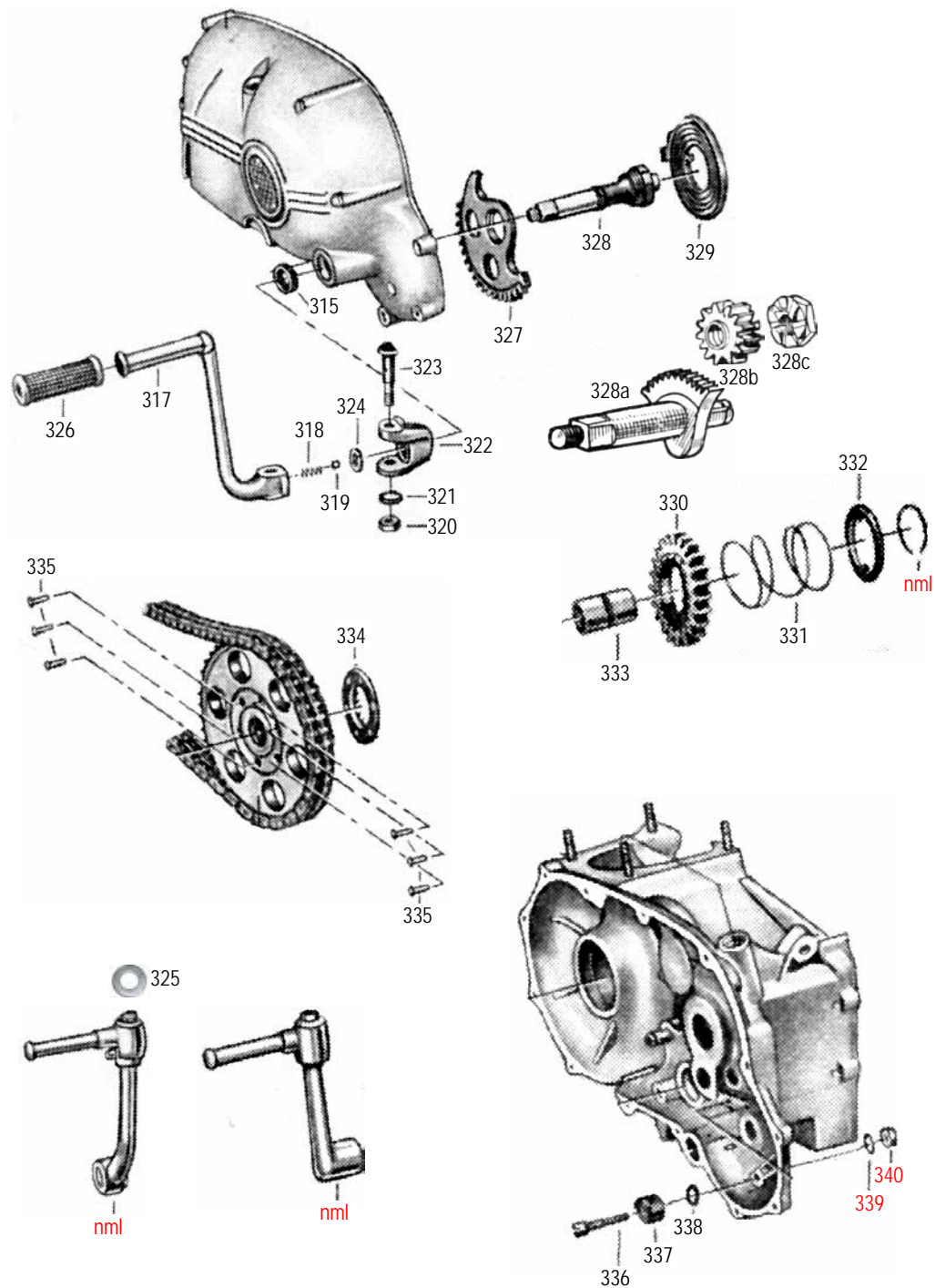
09		nB = nach Bedarf ♦ zZnl = zur Zeit nicht lieferbar ♦ nml = nicht mehr lieferbar ♦ ?? = nicht lieferbar						
geändert 20.04.2020		Achtung: Lesen Sie vor einer Bestellung die Liefer- und Zahlungsbedingungen hier anklicken					BDG 250	Cornel 2
Best-Nr.	Bild	Preisliste hier anklicken	Bezeichnung					
			Benötigte Menge					
6580-0	240		Hauptwelle 10 Zähne	ab Mot.321101			1	
658125	240		Nebenwelle 11 Zähne				1	
6581-0	241		Nebenwelle 11 Zähne				1	
658120	241		Nebenwelle 13 Zähne					1
6582-0	242		Schaftrad mit Büchse, 17 Zähne				1	
6589-0	243		Büchse zu Schaftrad				1	
6583-0	244		Schaltrad 20 Zähne	L+SL ab Mot.319001, Boss ab Mot.358001				
6584-0	245		Schaltrad 18 Zähne	L+SL ab Mot.319001, Boss ab Mot.358001				
6587-0	246		Schaltrad 17 Zähne	L+SL ab Mot.319001, Boss ab Mot.358001				
6585-0	247		Schaltrad 22 Zähne	L+SL ab Mot.319001, Boss ab Mot.358001				
6586-0	248		Klaunenrad 21 Zähne	L+SL ab Mot.319001, Boss ab Mot.358001			1	
1069-0	249		Getriebesatz (Bild 240, 241, 242, 244, 245, 246, 247, 248)	kpl. verwendbar für alle BDG 250 Modelle und Boss			1	
620500	250		Kugellager zu Schaftrad, im Getriebedeckel				1	
1068-0	251		Radialdichtring zu Schaftrad 35x47	BDG 250 + H + S ab Mot.284051			1	
0308-6			Radialdichtring zu Schaftrad 38x52					1
nml	252		Dichtring zu Hauptwelle				1	
nml	253		Abdichtscheibe				1	
630300	254		Kugellager zu Hauptwelle, im Blockmotorgehäuse				1	
6591-0	255		Distanzring zu Hauptwelle 17 x 29,5 x 3,85 mm				nB	
6592-0	255		Distanzring zu Hauptwelle 17 x 29,5 x 3,70 mm				nB	
6590-0	260		Sicherungsblech zu Ritzelmutter				1	
6594-0	261		Ritzelmutter				1	
6594-1	261		Ritzelmutter					1
6588-0	265		Ritzel für Antriebskette 16 Zähne				1	
6588-1	265		Ritzel für Antriebskette 17 Zähne				1	
6588-2	265		Ritzel für Antriebskette 18 Zähne				1	
6588-6	265		Ritzel für Antriebskette 16 Zähne					1
6588-7	265		Ritzel für Antriebskette 17 Zähne					1
1024-3	266		Antriebskette, 122 Rollen				1	
1024-0	266		Antriebskette, 124 Rollen					1
9722-0	266		Antriebskette, 116 Rollen bis Mot.506700					1
972214	266		Antriebskette, 114 Rollen ab Mot.506701					1
1024-9			Antriebskette Meterware (Preis per Rolle)	Bei Meterware geben Sie bitte die gewünschte Rollenzahl an				
5500-0	267		Kettenschloß				1	
5829-0	268		Gekröpftes Doppelglied um auf eine ungerade Zahl zu kommen				nB	
5829-1	269		Gekröpftes Einfachglied um auf eine ungerade Zahl zu kommen				nB	
4133-0	270		Kettennietzieher				1	

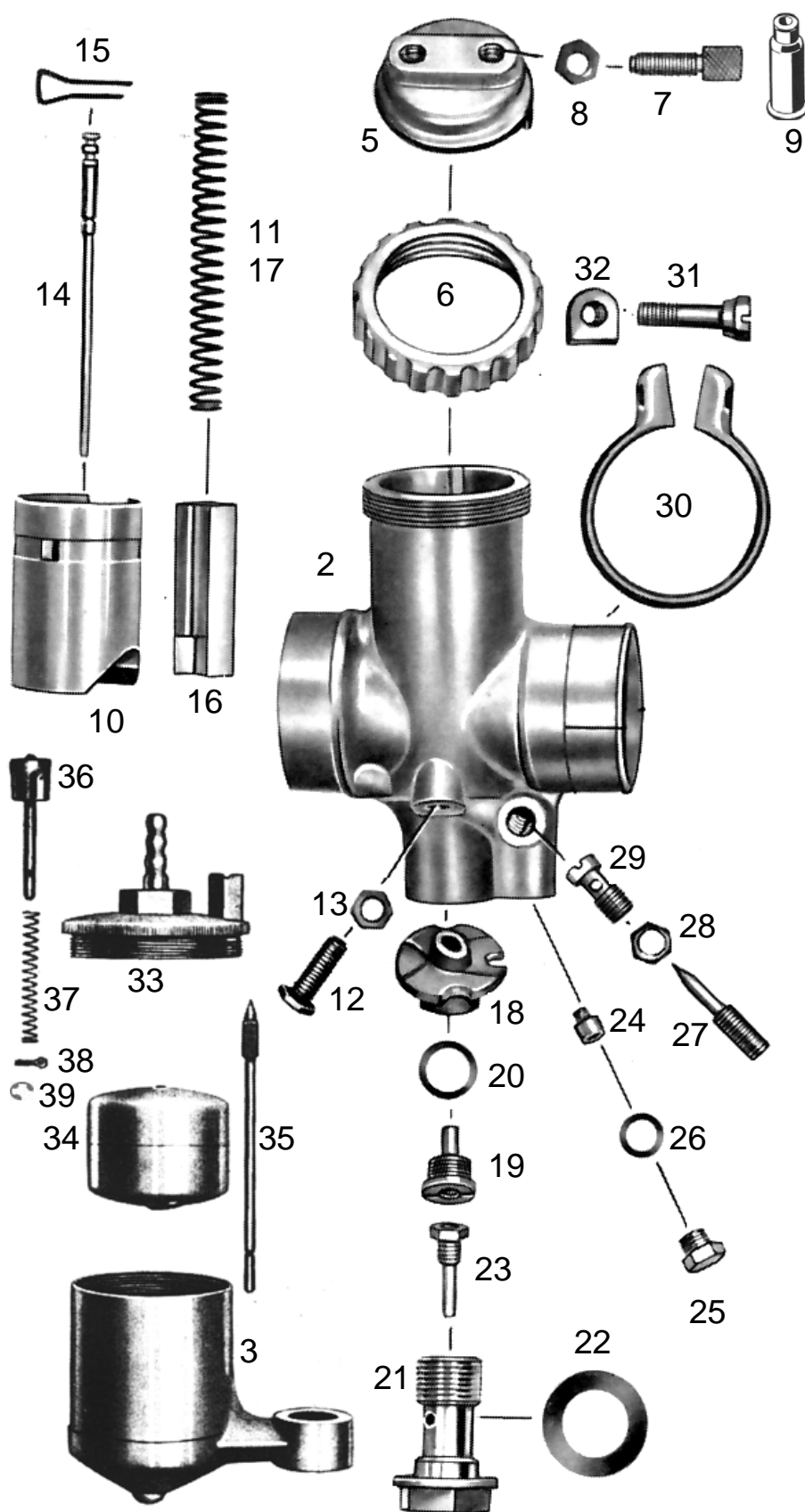


10	nB = nach Bedarf ♦ zZnl = zur Zeit nicht lieferbar ♦ nml = nicht mehr lieferbar ♦ ?? = nicht lieferbar										
geändert 19.06.2023	Achtung: Lesen Sie vor einer Bestellung die Liefer- und Zahlungsbedingungen hier anklicken			BDG 250	BDG 250 H	BDG 250 S	BDG 250 L	BDG 250 SL	Boss 350	Comet 1	Comet 2
Best-Nr.	Bild	Preisliste hier anklicken									
		Bezeichnung	Benötigte Menge								
6633-0	275	Kupplungslamelle (Sintermetall) ab Mot.321101	-	-	-	-	7	-	-	-	
3545-1	275	Kupplungslamelle (Stahl mit Reibstoff) ab Mot.321101	-	-	-	-	6	-	-	-	
1026-0	275	Kupplungslamelle (Reibstoff-Lamelle 4mm) bis Mot.321100	6	6	6	7	7	7	-	-	
3549-0	275	Kupplungslamelle (Stahl m.Reibstoff 5mm) bis Mot.321100	6	6	6	7	7	7	-	-	
6641-0	275a	Innenlamelle 1 mm stark ab Mot. 321101	-	-	-	-	6	-	-	-	
664125	276	Innenlamelle 1 mm stark bis Mot.321100	5	5	5	6	6	6	-	-	
6640-0	277	Innenlamelle 3 mm stark bis Mot.321100	1	1	1	1	1	1	-	-	
664225	278	Abschlußlamelle mit Nase bis Mot.321100	1	1	1	1	1	1	-	-	
664625	278a	Federteller bis Mot.321100	1	1	1	1	1	1	-	-	
6642-0	279	Abschlußlamelle ab Mot. 321101	-	-	-	-	1	-	-	-	
6646-0	280	Mitnehmerteller (Kupplungskorb) ab Mot.321101	-	-	-	-	1	-	-	-	
665725	281	Lamellenkörper SL bis Mot.321100	1	1	1	1	1	1	-	-	
6657-0	282	Kupplungsflansch SL ab Mot. 321101	-	-	-	-	1	-	-	-	
6643-0	284	Beilegscheibe SL bis Mot.321100	1	1	1	1	1	1	-	-	
127A14	285	Federring verzinkt SL bis Mot.321100	1	1	1	1	1	1	-	-	
nml	286	Kupplungsfeder SL bis Mot.321100	1	1	1	1	1	1	-	-	
nml	287	Halsmutter SL bis Mot.321100	1	1	1	1	1	1	-	-	
936141	287	Sechskantmutter mit Feingewinde verzinkt ab Mot. 321101	-	-	-	-	1	-	-	-	
6645-0	288	Drucknagel	1	1	1	1	1	1	1	1	
664525	289	Verschraubung SL bis Fg.321100	1	1	1	1	1	1	-	-	
6658-0	290	Federhülse SL ab Mot. 321101	-	-	-	-	5	-	-	5	
6634-0	291	Kupplungsfeder SL ab Mot. 321101	-	-	-	-	5	-	-	5	
6659-0	292	Federschraube SL ab Mot. 321101	-	-	-	-	5	-	-	5	
6652-0	295	Duplex-Kupplungskettenrad 44 Zähne mit Sperrscheibe	-	-	-	1	1	1	-	-	
6650-0	296	Sperrscheibe zu Kupplungskettenrad	1	1	1	1	1	1	-	-	
661516	297	Senkniet zu Kupplungskettenrad/Sperrscheibe	6	6	6	6	6	6	-	-	
6655-0	298	Sechskantschraube zu Stoßdämpfer	-	-	-	6	6	6	-	-	
9Z0618	298	Sechskantschraube zu Stoßdämpfer verzinkt	6	6	6	-	-	-	-	-	
1021-0	299	Getriebekette 3/8 x 3/8 70 Hülsen bis Mot.275500	1	1	1	-	-	-	-	-	
1022-0	299	Getriebekette 3/8 x 3/8 68 Hülsen für Beiwagen bis 275500	1	1	1	-	-	-	-	-	
6631-0	299	Duplex Getriebekette 3/8 x 3/16 70 Hülsen Fabrikat IWIS	-	-	-	1	1	1	-	-	
3012-0	299	Getriebekette 3/8 x 3/8 58 Hülsen	-	-	-	-	-	-	1	1	
6654-0	300	Stoßdämpfer zu Kupplungskettenrad	-	-	-	6	6	6	-	-	
6656-0	301	Mitnehmerstein zu Stoßdämpfer	-	-	-	6	6	6	-	-	
6638-0	302	Deckscheibe zu Mitnehmerstein	6	6	6	6	6	6	-	-	
6639-0	303	Mutter zu Deckscheibe	6	6	6	6	6	6	-	-	
Ernst Weißwange, 24568 Kaltenkirchen, Hamburger Str.73 www.weisswange-motorradteile.de											



11	nB = nach Bedarf ♦ zZnl = zur Zeit nicht lieferbar ♦ nml = nicht mehr lieferbar ♦ ?? = nicht lieferbar										
geändert 07.02.2024	Achtung: Lesen Sie vor einer Bestellung die Liefer- und Zahlungsbedingungen hier anklicken			BDG 250	BDG 250 H	BDG 250 S	BDG 250 L	BDG 250 SL	Boss 350	Cornet 1	Cornet 2
Best-Nr.	Bild	Preisliste hier anklicken	Benötigte Menge								
		Bezeichnung									
6662-0	315	Dichtring zu Fußstarthebelbolzen	1	1	1	1	1	1	1	-	-
6664-0		Kickstarter kpl. schwarz Bild 317 bis 324 L, SL ab Mot-Nr. 319801, Boss ab Mot-Nr. 358001 <u>Auch für L, SL und Boss Modelle davor verwendbar</u> Ob dieser Fußstarthebel kpl. auch bei BDG 250, 250 H, 250 S verwendbar ist, ist mir nicht bekannt.	-	-	-	1	1	1	-	-	-
6669-0	317	Fußstarthebel nackt schwarz L, SL ab Mot-Nr. 319801, Boss ab Mot-Nr. 358001	-	-	-	1	1	1	-	-	-
6667-0	318	Feder zu Fußstarthebel SL ab Mot-Nr.321101	-	-	-	-	1	-	-	-	-
108560	319	Kugel Ø 6 mm zu Fußstarthebel SL bis Mot-Nr.321100	-	-	-	1	1	1	-	-	-
108580	319	Kugel Ø 8 mm zu Fußstarthebel SL ab Mot-Nr.321101	-	-	-	-	1	-	-	-	-
936101	320	Sechskantmutter mit Feingewinde schwarz L, SL ab Mot-Nr. 319801, Boss ab Mot-Nr. 358001	-	-	-	1	1	1	-	-	-
137B10	321	Federscheibe zu Sechskantmutter verzinkt L, SL ab Mot-Nr. 319801, Boss ab Mot-Nr. 358001	-	-	-	1	1	1	-	-	-
6675-0	322	Fußstarthebelunterteil schwarz L, SL ab Mot-Nr. 319801, Boss ab Mot-Nr. 358001	-	-	-	1	1	1	-	-	-
6676-0	323	Schraube zu Fußstarthebel schwarz L, SL ab Mot-Nr. 319801, Boss ab Mot-Nr. 358001	-	-	-	1	1	1	-	-	-
6660-0	324	Schlitzmutter zur Kickstarterbefestigung schwarz	1	1	1	1	1	1	-	-	-
6666-0	325	Beilegscheib zu Kickstarter bis Mot.319800									
6665-1	326	Kickstartergummi L, SL bis Mot. 319800, Boss bis Mot. 358000	1	1	1	1	1	1	1	-	-
6665-0	326	Kickstartergummi L, SL ab Mot. 319801, Boss ab Mot. 358001	-	-	-	1	1	1	-	1	-
6670-0	327	Kickstartersegment	1	1	1	1	1	1	-	-	-
6672-0	328	Kickstarterbolzen	1	1	1	1	1	1	-	-	-
667220	328a	Kickstarterbolzen mit Segment bis Mot.510000	-	-	-	-	-	-	1	-	-
667220	328a	Kickstarterbolzen mit Segment ab Mot.510001	-	-	-	-	-	-	1	-	-
667120	328b	Sperrrad 15 Zähne zu Getriebehauptwelle ab Mot.510001	-	-	-	-	-	-	1	-	-
665013	328c	Sperrmutter 7 Zähne ab Mot.510001	-	-	-	-	-	-	1	-	-
665020	328c	Sperrscheibe zu Getriebehauptwelle ab Mot.510001	-	-	-	-	-	-	1	-	-
6673-0	329	Rückholfeder zu Kickstarter	1	1	1	1	1	1	-	-	-
667320	329	Rückholfeder zu Kickstarter	-	-	-	-	-	-	1	-	-
6671-0	330	Kickstarterrad	1	1	1	1	1	1	-	-	-
6674-0	331	Druckfeder zu Kickstarterrad	1	1	1	1	1	1	-	-	-
6677-0	332	Federstützscheibe	1	1	1	1	1	1	-	-	-
6653-0	333	Büchse zu Kupplungskettenrad	-	-	-	1	1	1	-	-	-
6650-0	334	Sperrscheibe zu Kickstarterrad	1	1	1	1	1	1	-	-	-
661516	335	Senkniet zu Sperrscheibe	6	6	6	6	6	6	-	-	-
6663-0	336	Lagerschraube zu Anschlagfeder L, SL ab Mot-Nr. 319301, Boss ab Mot-Nr. 357751	-	-	-	1	1	1	-	-	-
6661-0	337	Anschlagfeder zu Kickstarter	1	1	1	1	1	1	-	-	-
433Z64	338	Scheibe zu Lagerschraube verzinkt	1	1	1	1	1	1	-	-	-
nml	339	Beilegscheibe zu Lagerschraube	1	1	1	1	1	1	-	-	-
nml	340	Sechskantmutter	1	1	1	1	1	1			





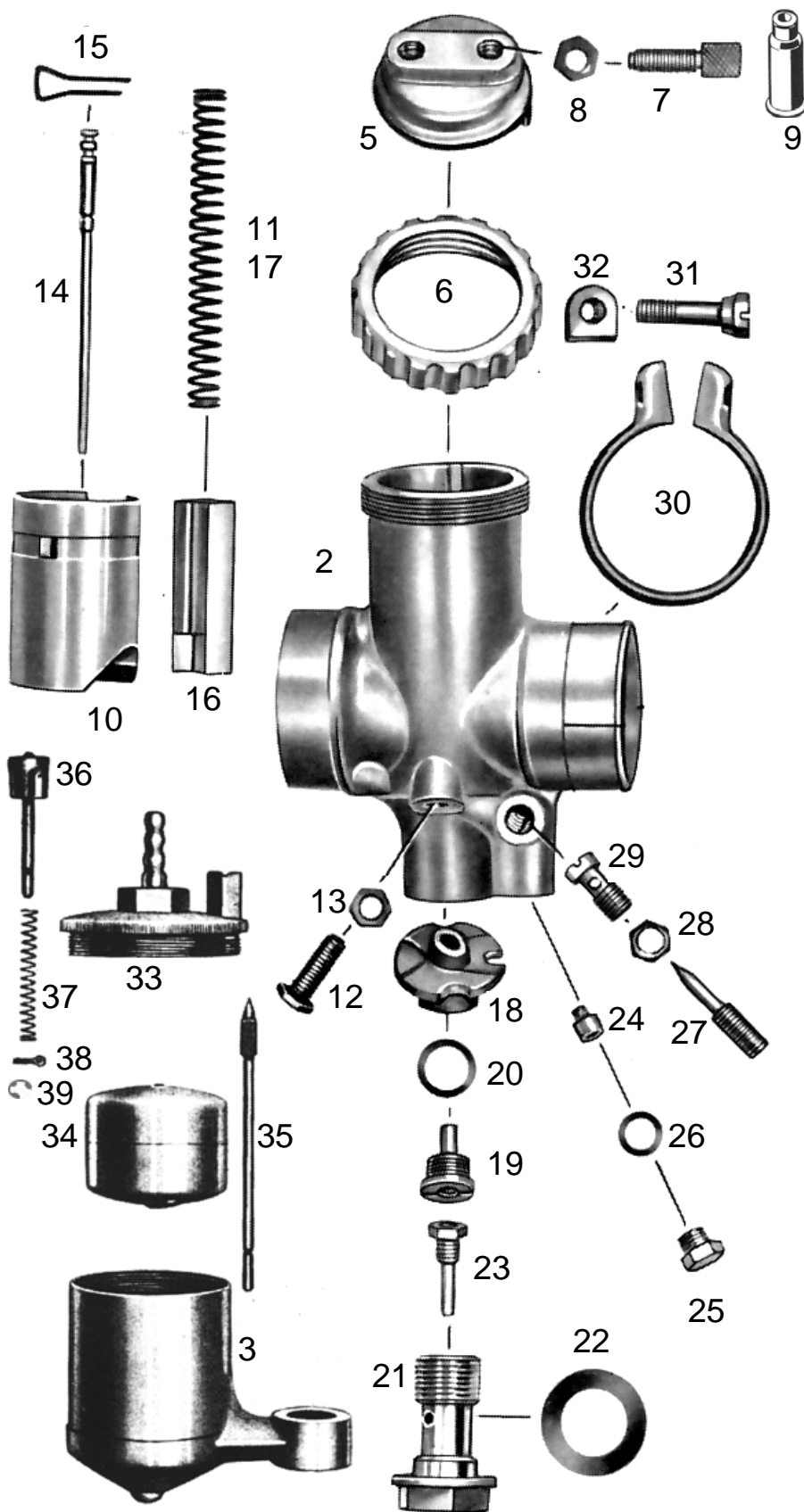
● = benötigte Menge a.A. = auf Anfrage nml = nicht mehr lieferbar		
	Best-Nr.	Bezeichnung
	a.A.	Vergaser kpl. 2/24/15
2	nml	Vergasergehäuse nackt
3	303400	Schwimmergehäuse nackt <i>mit Innengewinde M 46x1</i>
5	6546-0	Deckelplatte
6	6547-0	Verschraubung zu Deckelplatte
7	6542-0	Seilzugstellschraube ● 2 Stück
8	6551-0	Kontermutter zu Stellschraube ● 2Stk
9	H1831	Gummitülle zu Stellschraube ● 2St. <i>(Sonderzubehör, nicht serienmäßig)</i>
10	6548-0	Gasschieber
11	6533-0	Feder zu Gasschieber
12	6549-0	Anschlagschraube zu Gasschieber
13	6551-0	Kontermutter zu Anschlagschraube
14	6534-0	Düsennadel 2.Kerbe von oben
15	6535-0	Klemmbügel zu Düsennadel
16	6532-0	Luftschieber
17	6533-0	Feder zu Luftschieber
18	6527-0	Mischkammereinsatz Nr.5
19	3838-1	Nadeldüse 2,70
20	6554-0	Dichtring zu Nadeldüse
21	9494-1	Düsenstock zu Hauptdüse
22	9494-2	Dichtring zu Düsenstock ● 2 Stück
23	3873-6	Hauptdüse 101-110 (Serie)
weitere Hauptdüsen hier anklicken		
24	6538-1	Leerlaufdüse 031-55 (Serie)
weitere Leerlaufdüsen hier anklicken		
25	6552-0	Verschlusssschraube zu Leerlaufdüse
26	6553-0	Dichtring zu Verschlusssschraube
27	9492-1	Luftregulierschraube 1½ Umdreh. offener
28	6551-1	Kontermutter zu Luftregulierschr.
29	6539-0	Leerlaufdüse
30	9503-0	Klemmring zu Vergaser
31	9502-0	Klemmschraube
32	5051-0	Mutter zu Klemmschraube
33	6531-0	Schwimmergehäusedeckel nackt
33	6536-0	Schwimmergehäusedeckel kpl. mit Tupfer, Feder und Splint
34	6529-0	Schwimmer
35	6530-0	Schwimmernadel
36	6545-0	Tupfersatz mit Feder und Splint
37	6544-0	Feder zu Tupfer
38	6540-0	Splint zu Tupfer <i>(nach Bedarf)</i>
39	679923	Sprengring zu Tupfer <i>(nach Bedarf)</i>

ACHTUNG

Falls Sie über eine Suchmaschine auf diese Seite gekommen sind, können Sie sich nur **diese Seite** ansehen.

Um das ganze Lieferprogramm für **Motorräder** zu sehen, klicken Sie

[hier auf meine Startseite klicken](#)



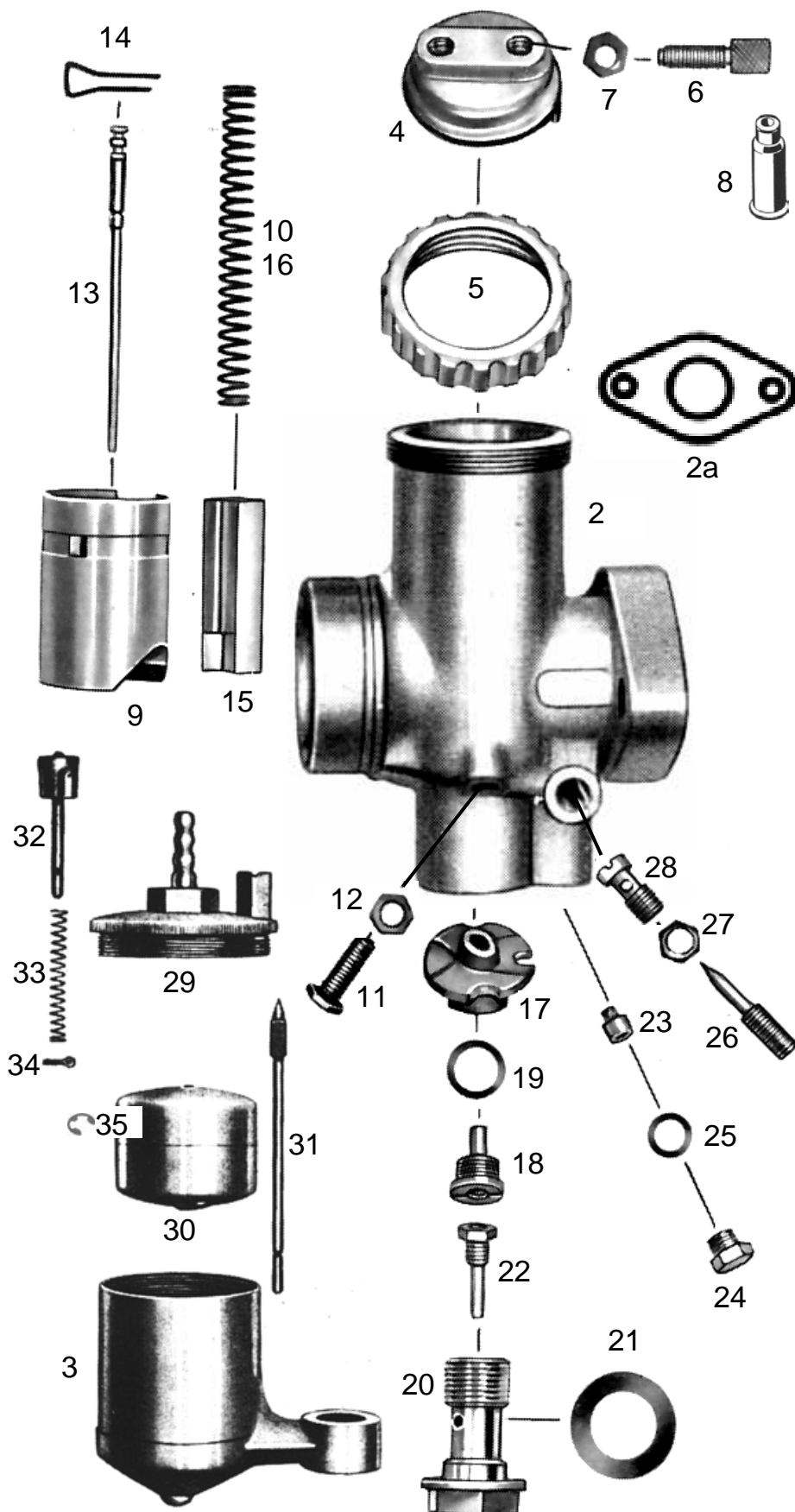
• = benötigte Menge a.A. = auf Anfrage nml = nicht mehr lieferbar		
Best-Nr.	Bezeichnung	
a.A.	Vergaser kpl. 2/24/28	
2	nml	Vergasergehäuse nackt
3	303400	Schwimmergehäuse nackt mit Innengewinde M 46x1
5	6546-0	Deckelplatte
6	6547-0	Verschraubung zu Deckelplatte
7	6542-0	Seilzugstellschraube • 2 Stück
8	6551-0	Kontermutter zu Stellschraube • 2St.
9	H1831	Gummitülle zu Stellschraube • 2 St. (Sonderzubehör, nicht serienmäßig)
10	6548-0	Gasschieber
11	6533-0	Feder zu Gasschieber
12	6549-0	Anschlagschraube zu Gasschieber
13	6551-0	Kontermutter zu Anschlagschraube
14	6534-0	Düsennadel 2.Kerbe von oben
15	6535-0	Klemmbügel zu Düsennadel
16	6532-0	Luftschieber
17	6533-0	Feder zu Luftschieber
18	6527-0	Mischkammereinsatz Nr.5
19	3838-1	Nadeldüse 2,70
20	6554-0	Dichtring zu Nadeldüse
21	9494-1	Düsenstock zu Hauptdüse
22	9494-2	Dichtring zu Düsenstock • 2 Stück
23	3873-7	Hauptdüse 101-115 (Serie)
weitere Hauptdüsen hier anklicken		
24	6538-1	Leerlaufdüse 031-55 (Serie)
weitere Leerlaufdüsen hier anklicken		
25	6552-0	Verschlusssschraube zu Leerlaufdüse
26	6553-0	Dichtring zu Verschlusssschraube
27	9492-1	Luftregulierschraube 1½ Umdreh.offen
28	6551-1	Kontermutter zu Luftregulierschr.
29	6539-0	Leerlaufdüse
30	9503-0	Klemmring zu Vergaser
31	9502-0	Klemmschraube
32	5051-0	Mutter zu Klemmschraube
33	6531-0	Schwimmergehäusedeckel nackt
33	6536-0	Schwimmergehäusedeckel kpl. mit Tupfer, Feder und Splint
34	6529-0	Schwimmer
35	6530-0	Schwimmernadel
36	6545-0	Tupfersatz mit Feder und Splint
37	6544-0	Feder zu Tupfer
38	6540-0	Splint zu Tupfer (nach Bedarf)
39	679923	Sprengring zu Tupfer (nach Bedarf)

ACHTUNG

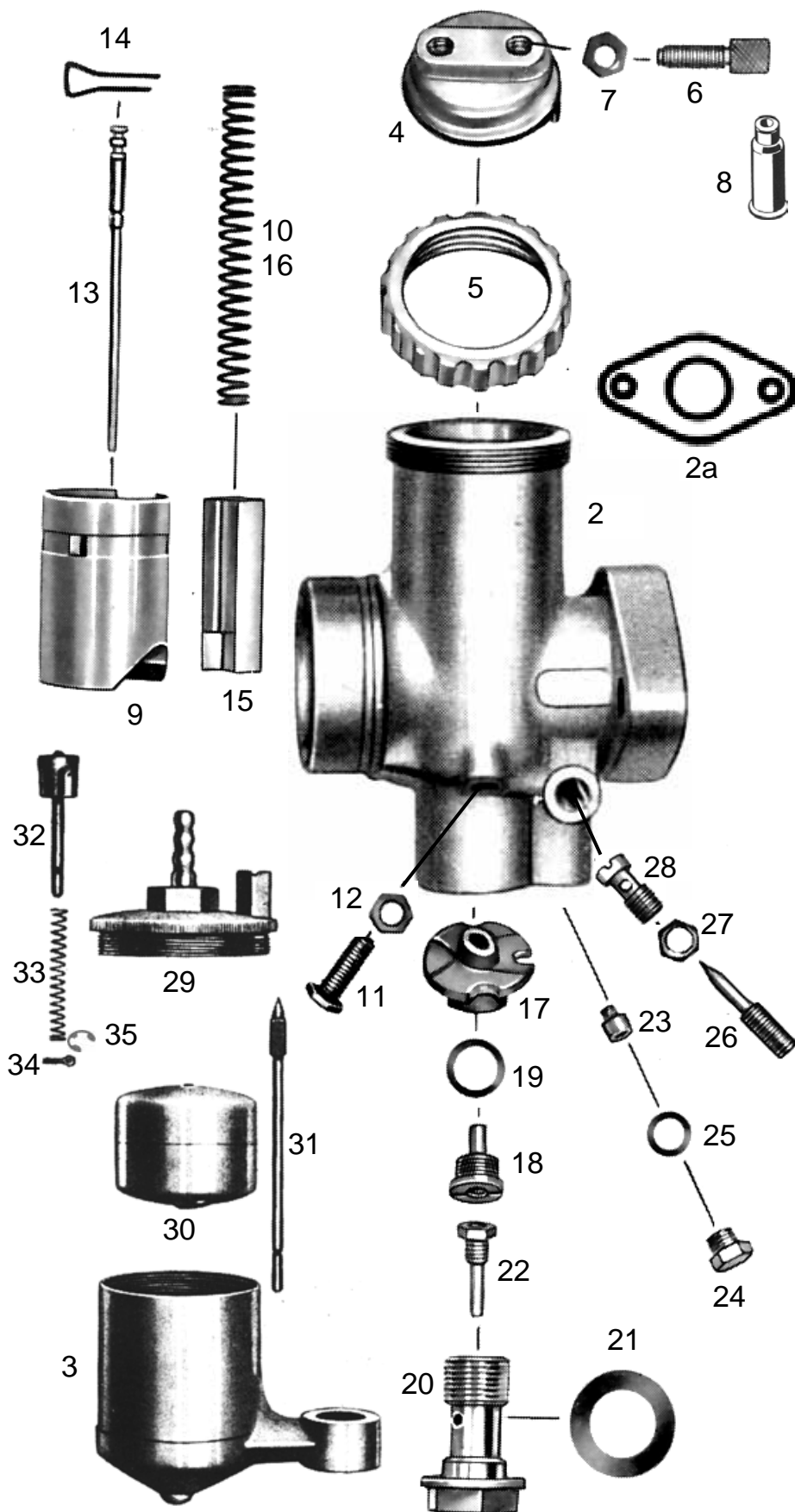
Falls Sie über eine Suchmaschine auf diese Seite gekommen sind, können Sie sich nur **diese Seite** ansehen.

Um das ganze Lieferprogramm für **Motorräder** zu sehen, klicken Sie

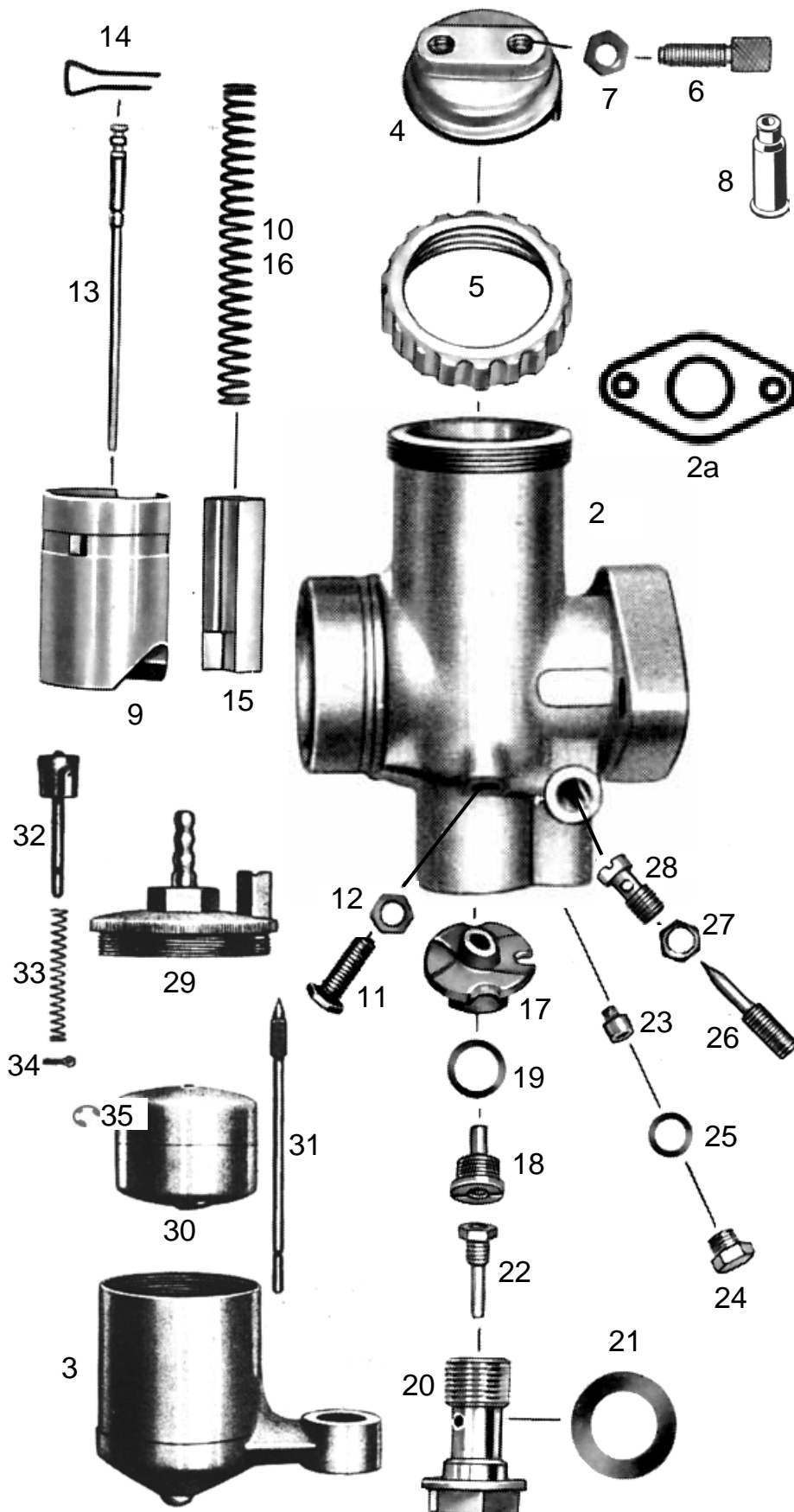
[hier auf meine Startseite klicken](#)



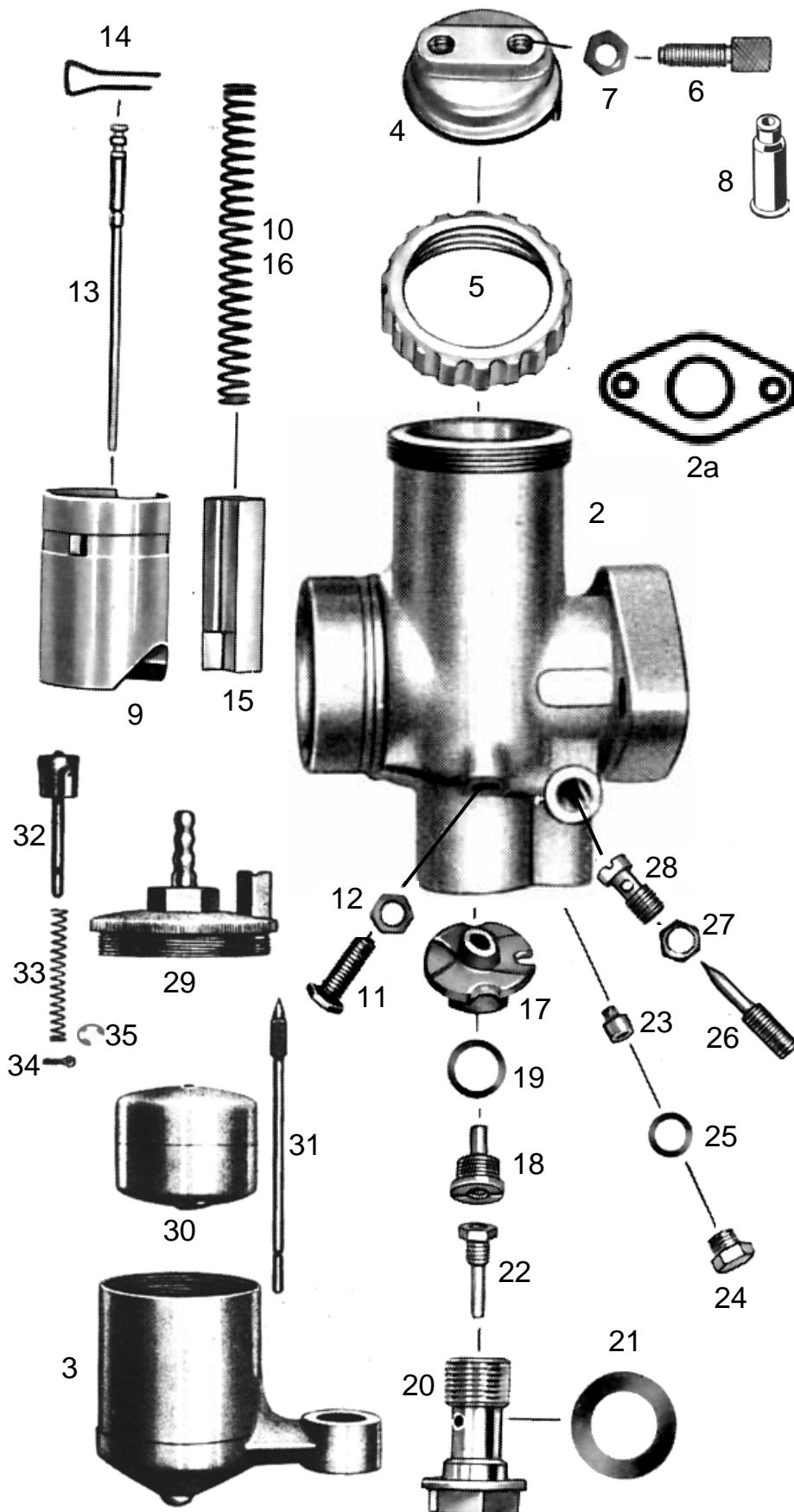
		• = benötigte Menge a.A. = auf Anfrage nml = nicht mehr lieferbar
Best-Nr.	Bezeichnung	
226017	Vergaser kpl. 2/26/17	
2 226170	Vergasergehäuse nackt	
2a 905326	Flanschdichtung (<i>Sonderzubehör</i>)	
3 6537-0	Schwimmergehäuse nackt	
4 6546-0	Deckelplatte	
5 6547-0	Verschraubung zu Deckelplatte	
6 6542-0	Seilzugstellschraube • 2 Stück	
7 6551-0	Kontermutter zu Stellschraube • 2St.	
8 H1831	Gummitülle zu Stellschraube • 2 Stück (<i>Sonderzubehör, nicht serienmäßig</i>)	
9 6548-0	Gasschieber	
10 6533-0	Feder zu Gasschieber	
11 6549-0	Anschlagschraube zu Gasschieber	
12 6551-0	Kontermutter zu Anschlagschraube	
13 6534-0	Düsennadel 2.Kerbe von oben	
14 6535-0	Klemmbügel zu Düsennadel	
15 6532-0	Luftschieber	
16 6533-0	Feder zu Luftschieber	
17 6527-0	Mischkammereinsatz	
18 3838-1	Nadeldüse 2,70	
19 6554-0	Dichtring zu Nadeldüse	
20 9494-1	Düsenstock zu Hauptdüse	
21 9494-2	Dichtring zu Düsenstock • 2 Stück	
22 3873-6	Hauptdüse 101-110	
weitere Hauptdüsen hier anklicken		
23 3835-2	Leerlaufdüse 031-50	
weitere Leerlaufdüsen hier anklicken		
24 6552-0	Verschlusschraube zu Leerlaufdüse	
25 6553-0	Dichtring zu Verschlusschraube	
26 9492-1	Luftregulierschraube 1 ½ Umdreh.offen	
27 6551-1	Kontermutter zu Luftregulierschraube	
28 6539-0	Leerlaufdüse	
29 6531-0	Schwimmergehäusedeckel nackt	
6536-0	Schwimmergehäusedeckel kpl. mit Tupfer, Feder und Splint	
30 6529-0	Schwimmer	
31 6530-0	Schwimmernadel	
32 6545-0	Tupfer+Feder+Splint	
33 6544-0	Feder zu Tupfer	
34 6540-0	Splint zu Tupfer (<i>nach Bedarf</i>)	
35 679923	Sprengring zu Tupfer (<i>nach Bedarf</i>)	



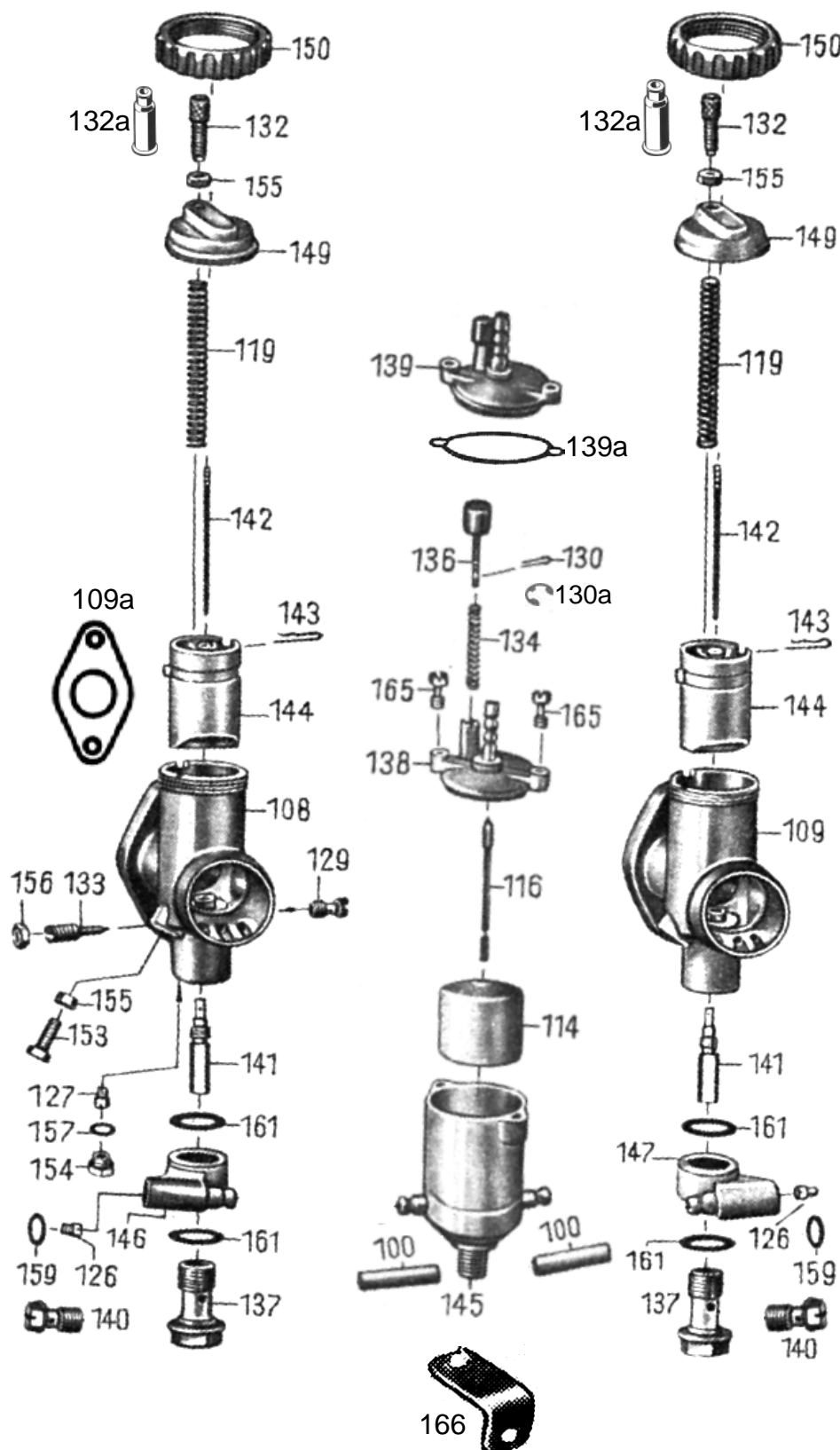
• = benötigte Menge a.A. = auf Anfrage nml = nicht mehr lieferbar		
	Best-Nr.	Bezeichnung
	226035	Vergaser kpl. 2/26/35
2	226350	Vergasergehäuse nackt
2a	905326	Flanschdichtung (<i>Sonderzubehör</i>)
3	6537-0	Schwimmergehäuse nackt
4	6546-0	Deckelplatte
5	6547-0	Verschraubung zu Deckelplatte
6	6542-0	Seilzugstellschraube • 2 Stück
7	6551-0	Kontermutter zu Stellschraube • 2St.
8	H1831	Gummitülle zu Stellschraube • 2 Stück (<i>Sonderzubehör, nicht serienmäßig</i>)
9	6548-0	Gasschieber
10	6533-0	Feder zu Gasschieber
11	6549-0	Anschlagschraube zu Gasschieber
12	6551-0	Kontermutter zu Anschlagschraube
13	6534-0	Düsenadel 2. Kerbe von oben
14	6535-0	Klemmbügel zu Düsenadel
15	6532-0	Luftschieber
16	6533-0	Feder zu Luftschieber
17	6527-0	Mischkammereinsatz
18	3838-1	Nadeldüse 2,70
19	6554-0	Dichtring zu Nadeldüse
20	9494-1	Düsenstock zu Hauptdüse
21	9494-2	Dichtring zu Düsenstock • 2 Stück
22	3873-7	Hauptdüse 101-115
weitere Hauptdüsen hier anklicken		
23	3835-2	Leerlaufdüse 031-50
weitere Leerlaufdüsen hier anklicken		
24	6552-0	Verschlussschraube zu Leerlaufdüse
25	6553-0	Dichtring zu Verschlussschraube
26	9492-1	Luftregulierschraube 1½ Umdreh.offen
27	6551-1	Kontermutter zu Luftregulierschraube
28	6539-0	Leerlaufdüse
29	6531-0	Schwimmergehäusedeckel nackt
	6536-0	Schwimmergehäusedeckel kpl. mit Tupfer, Feder und Splint
30	6529-0	Schwimmer
31	6530-0	Schwimmernadel
32	6545-0	Tupfer+Feder+Splint
33	6544-0	Feder zu Tupfer
34	6540-0	Splint zu Tupfer (<i>nach Bedarf</i>)
35	679923	Sprengring zu Tupfer (<i>nach Bedarf</i>)



<p>● = benötigte Menge a.A. = auf Anfrage nml = nicht mehr lieferbar</p>	
Best-Nr.	Bezeichnung
226046	Vergaser kpl. 2/26/46
2 226460	Vergasergehäuse nackt
2a 905326	Flanschdichtung (<i>Sonderzubehör</i>)
3 6537-0	Schwimmergehäuse nackt
4 6546-0	Deckelplatte
5 6547-0	Verschraubung zu Deckelplatte
6 6542-0	Seilzugstellschraube ●2 Stück
7 6551-0	Kontermutter zu Stellschraube ●2St.
8 H1831	Gummitülle zu Stellschraube ●2 Stück (<i>Sonderzubehör, nicht serienmäßig</i>)
9 6548-0	Gasschieber
10 6533-0	Feder zu Gasschieber
11 6549-0	Anschlagschraube zu Gasschieber
12 6551-0	Kontermutter zu Anschlagschraube
13 6534-0	Düsennadel 2. Kerbe von oben
14 6535-0	Klemmbügel zu Düsennadel
15 6532-0	Luftschieber
16 6533-0	Feder zu Luftschieber
17 6527-0	Mischkammereinsatz
18 3838-1	Nadeldüse 2,70
19 6554-0	Dichtring zu Nadeldüse
20 9494-1	Düsenstock zu Hauptdüse
21 9494-2	Dichtring zu Düsenstock ●2 Stück
22 3873-7	Hauptdüse 101-115
weitere Hauptdüsen hier anklicken	
23 6538-1	Leerlaufdüse 031-55
weitere Leerlaufdüsen hier anklicken	
24 6552-0	Verschlussschraube zu Leerlaufdüse
25 6553-0	Dichtring zu Verschlussschraube
26 9492-1	Luftregulierschraube 1½ Umdreh.offen
27 6551-1	Kontermutter zu Luftregulierschraube
28 6539-0	Leerlaufdüse
29 6531-0	Schwimmergehäusedeckel nackt
6536-0	Schwimmergehäusedeckel kpl. mit Tupper, Feder und Splint
30 6529-0	Schwimmer
31 6530-0	Schwimmernadel
32 6545-0	Tupper+Feder+Splint
33 6544-0	Feder zu Tupper
34 6540-0	Splint zu Tupper (<i>nach Bedarf</i>)
35 679923	Sprengring zu Tupper (<i>nach Bedarf</i>)



<p>● = benötigte Menge a.A. = auf Anfrage nml = nicht mehr lieferbar</p>	
Best-Nr.	Bezeichnung
6524-0	Vergaser kpl. 2/26/52
2 6525-0	Vergasergehäuse nackt
2a 905326	Isolierflansch (<i>Sonderzubehör</i>)
3 6537-0	Schwimmergehäuse nackt
4 6546-0	Deckelplatte
5 6547-0	Verschraubung zu Deckelplatte
6 6542-0	Seilzugstellschraube ● 2 Stück
7 6551-0	Kontermutter zu Stellschraube ● 2St.
8 H1831	Gummitülle zu Stellschraube ● 2 Stück (<i>Sonderzubehör, nicht serienmäßig</i>)
9 6548-0	Gasschieber
10 6533-0	Feder zu Gasschieber
11 6549-0	Anschlagschraube zu Gasschieber
12 6551-0	Kontermutter zu Anschlagschraube
13 6534-0	Düsenadel 1. Kerbe von oben
14 6535-0	Klemmbügel zu Düsenadel
15 6532-0	Luftschieber
16 6533-0	Feder zu Luftschieber
17 6527-0	Mischkammereinsatz
18 6526-0	Nadeldüse 2,68
19 6554-0	Dichtring zu Nadeldüse
20 9494-1	Düsenstock zu Hauptdüse
21 9494-2	Dichtring zu Düsenstock ● 2 Stück
22 6541-0	Hauptdüse 101-100
weitere Hauptdüsen hier anklicken	
23 6538-1	Leerlaufdüse 031-55
weitere Leerlaufdüsen hier anklicken	
24 6552-0	Verschlussschraube zu Leerlaufdüse
25 6553-0	Dichtring zu Verschlussschraube
26 9492-1	Luftregulierschraube 1½ Umdreh.offen
27 6551-1	Kontermutter zu Luftregulierschraube
28 6539-0	Leerlaufdüse
29 6531-0	Schwimmergehäusedeckel nackt
6536-0	Schwimmergehäusedeckel kpl. mit Tupfer, Feder und Splint
30 6529-0	Schwimmer
31 6530-0	Schwimmernadel
32 6545-0	Tupfer+Feder+Splint
33 6544-0	Feder zu Tupfer
34 6540-0	Splint zu Tupfer (<i>nach Bedarf</i>)
35 679923	Sprengring zu Tupfer (<i>nach Bedarf</i>)



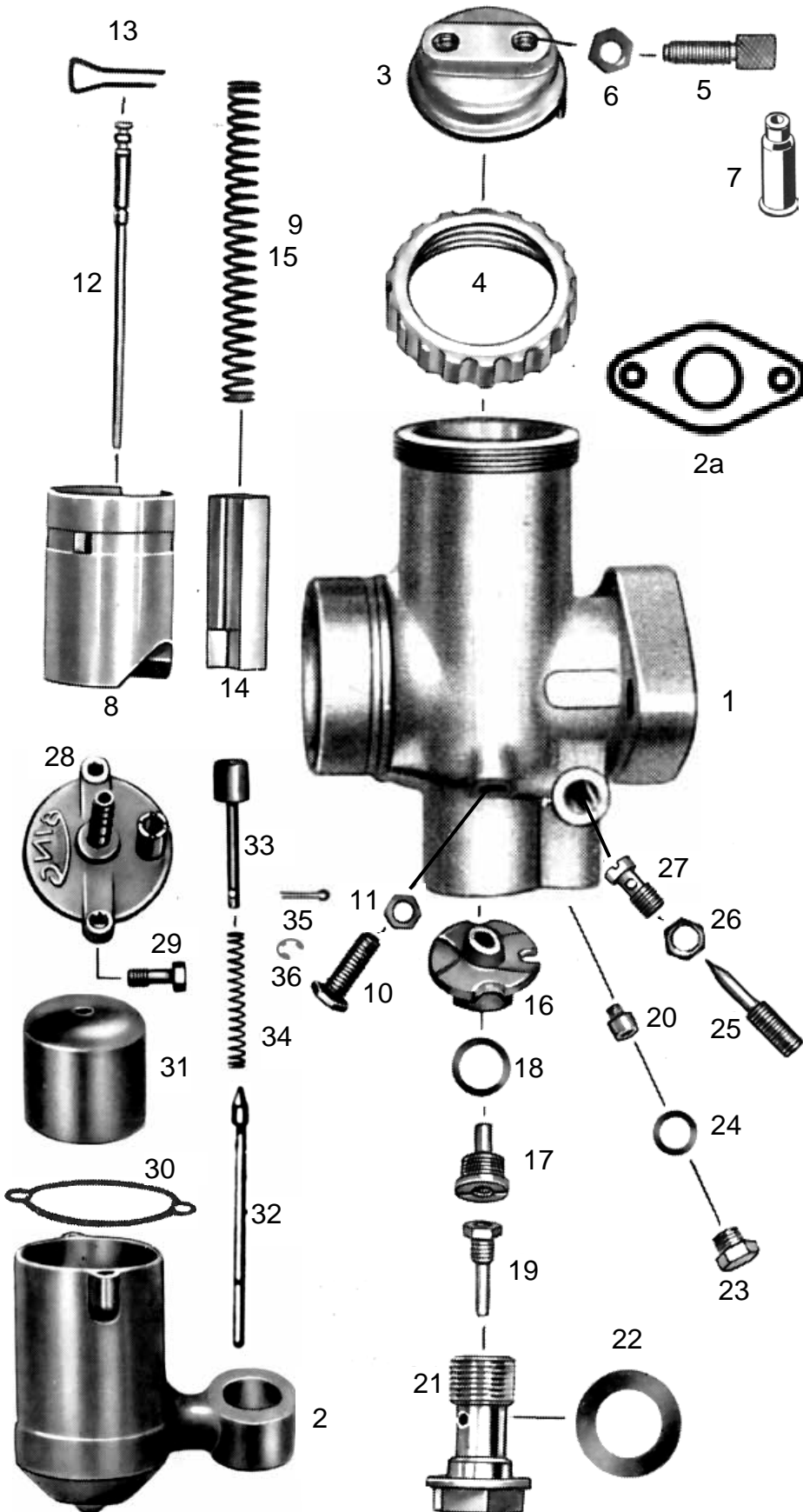
• = benötigte Menge

a.A. = auf Anfrage

nml = nicht mehr lieferbar

	Best-Nr.	Bezeichnung
100	nml	Verbindungsschlauch •2St
108	nml	Vergasergehäuse links
109	nml	Vergasergehäuse rechts
109a	905324	Isolierflansch •2St
114	9480-0	Schwimmer
116	9481-1	Schwimmernadel
119	6533-0	Feder zu Gasschieber •2St
126	3835-8	Hauptdüse 031-115 für 1/24/37
126	6538-2	Hauptdüse 031-100 für 1/24/38
weitere Hauptdüsen hier anklicken		
127	9501-1	Leerlaufdüse 031-40
weitere Leerlaufdüsen hier anklicken		
129	6539-0	Luftdüse
130	6540-0	Splint zu Tupfer (nach Bedarf)
130a	679923	Sprengring zu Tupfer (nach Bedarf)
132	6542-0	Seilzugstellschraube •2St
132a	H1831	Gummitülle zu Stellschraube •2 St (Sonderzubehör, nicht serienmäßig)
133	9492-1	Luftregulierschraube 1½ Umdreh.auf
134	6544-0	Tupferfeder
136	6545-1	Tupfer mit Feder+Splint
137	9499-1	Verschlussschraube •2St
138	nml	Schw-Geh-Deckel nackt
139	150101	Schwimmergehäusedeckel kpl. mit Tupfer, Feder und Splint
139a	9500-4	Dichtung zu Schw-Geh-Deckel (Sonderzubehör, nicht serienmäßig)
140	9494-0	Düsenhalter •2 Stück
141	3838-7	Nadeldüse 1708 •2 Stück
142	3836-0	Düsenadel 2.Loch von oben •2St.
143	9486-0	Klemmbügel •2 Stück
144	3833-7	Gasschieber •2 Stück
145	nml	Schwimmergehäuse nackt
146	nml	Verbindungsstück links
147	nml	Verbindungsstück rechts
149	9487-0	Deckelplatte •2 Stück
150	6547-0	Verschraubung •2 Stück
153	6549-0	Anschlagschraube
154	6552-0	Verschlussschraube
155	6551-0	Kontermutter •3 Stück
156	6551-1	Kontermutter
157	6553-0	Dichtring
159	9495-0	Dichtring •2 Stück
161	9494-2	Dichtring •4 Stück
165	9483-0	Schraube •2 Stück
166	652435	Haltebügel zu Schw-Gehäuse (Sonderzubehör, nicht serienmäßig)

ACHTUNGFalls Sie über eine Suchmaschine auf diese Seite gekommen sind, können Sie sich nur **diese Seite** ansehen.Um das ganze Lieferprogramm für **Motorräder** zu sehen, klicken Sie[hier auf meine Start Seite](#)



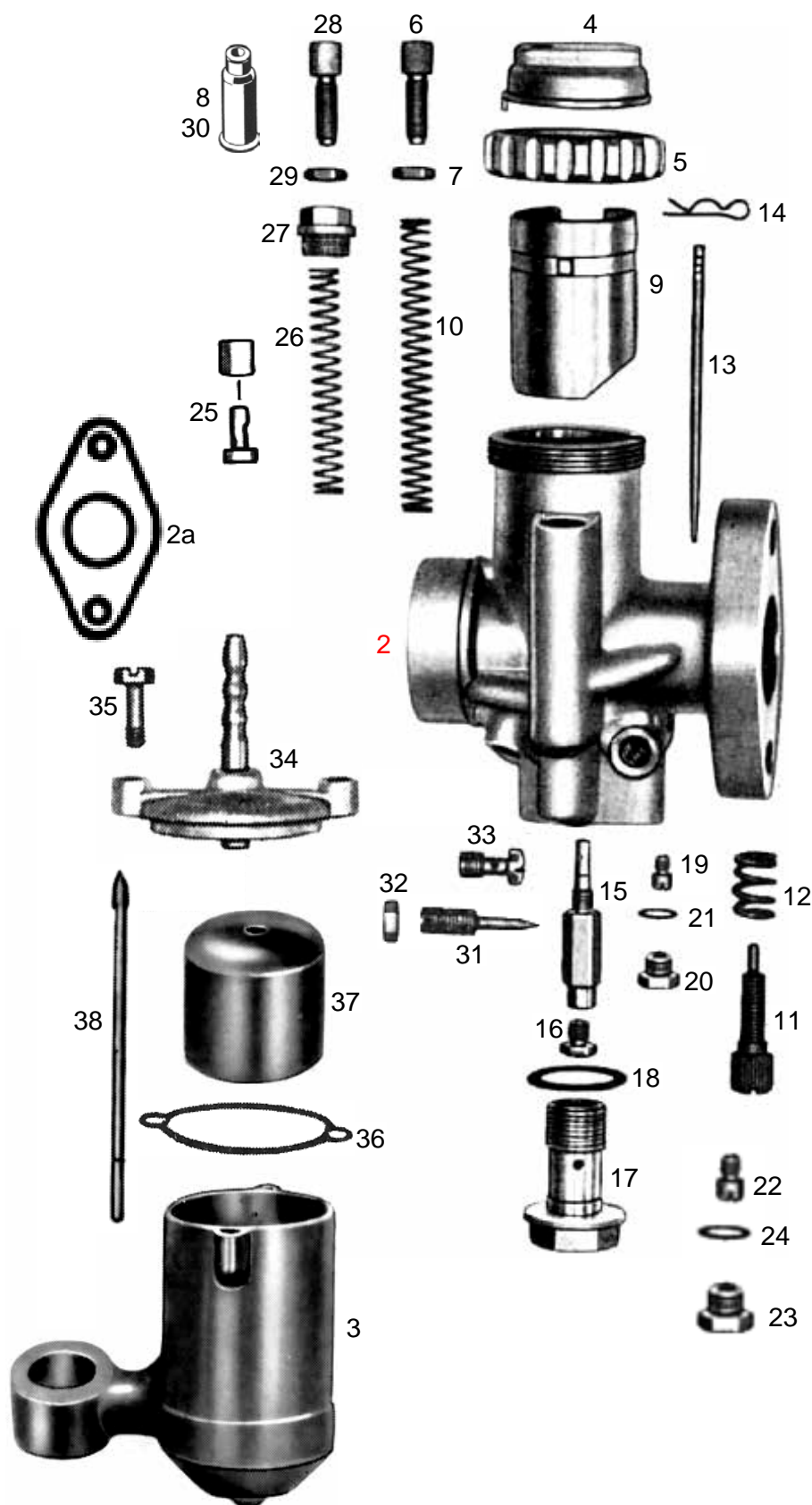
		• = benötigte Menge a.A. = auf Anfrage nml = nicht mehr lieferbar
Best-Nr.	Bezeichnung	
a.A.	Vergaser kpl.	
1	nml Vergasergehäuse nackt	
2	305400 Schwimmergehäuse nackt	
2a	6523-0 Flanschdichtung	
3	6546-0 Deckelplatte	
4	6547-0 Verschraubung zu Deckelplatte	
5	6542-0 Seilzugstellschraube • 2 Stück	
6	6551-0 Kontermutter zu Stellschraube • 2St.	
7	H1831 Gummitülle zu Stellschraube • 2 Stück (Sonderzubehör, nicht serienmäßig)	
8	6548-0 Gasschieber	
9	6533-0 Feder zu Gasschieber	
10	6549-0 Anschlagschraube zu Gasschieber	
11	6551-0 Kontermutter zu Anschlagschraube	
12	6534-0 Düsennadel 2.Kerbe von oben	
13	6535-0 Klemmbügel zu Düsennadel	
14	6532-0 Luftschieber	
15	6533-0 Feder zu Luftschieber	
16	6527-0 Mischkammereinsatz	
17	3838-1 Nadeldüse 2,70	
18	6554-0 Dichtring zu Nadeldüse	
19	3873-7 Hauptdüse 101-115 (Serie)	
weitere Hauptdüsen hier anklicken		
20	3835-2 Leerlaufdüse 031-50 (Serie)	
weitere Leerlaufdüsen hier anklicken		
21	9494-1 Düsenstock zu Hauptdüse	
22	9494-2 Dichtring zu Düsenstock • 2 Stück	
23	6552-0 Verschlusschraube zu Leerlaufdüse	
24	6553-0 Dichtring zu Verschlusschraube	
25	9492-1 Luftregulierschraube 1½ Umdreh.offen	
26	6551-1 Kontermutter zu Leerlaufregulierschr.	
27	6539-0 Leerlaufdüse	
28	3832-0 Schwimmergehäusedeckel kpl. mit Tupfer, Feder und Klemmbügel	
29	9483-0 Schraube zu Schw-Geh-Deckel	
30	9500-4 Dichtung zu Schw-Geh-Deckel	
31	9480-0 Schwimmer	
32	9481-1 Schwimbernadel	
33	6545-1 Tupfer+Feder+Splint	
34	6544-0 Feder zu Tupfer	
35	6540-0 Splint zu Tupfer (nach Bedarf)	
36	679923 Sprengring zu Tupfer (nach Bedarf)	

ACHTUNG

Falls Sie über eine Suchmaschine auf diese Seite gekommen sind, können Sie sich nur **diese Seite** ansehen.
Um das ganze Lieferprogramm für **Motorräder** zu sehen, klicken Sie

[hier auf meine Startseite klicken](#)

BING Vergaser 1/26/24 TRIUMPH Cornet II



● = benötigte Menge

a.A. = auf Anfrage

nml = nicht mehr lieferbar

Alle Angaben nach BING Unterlagen

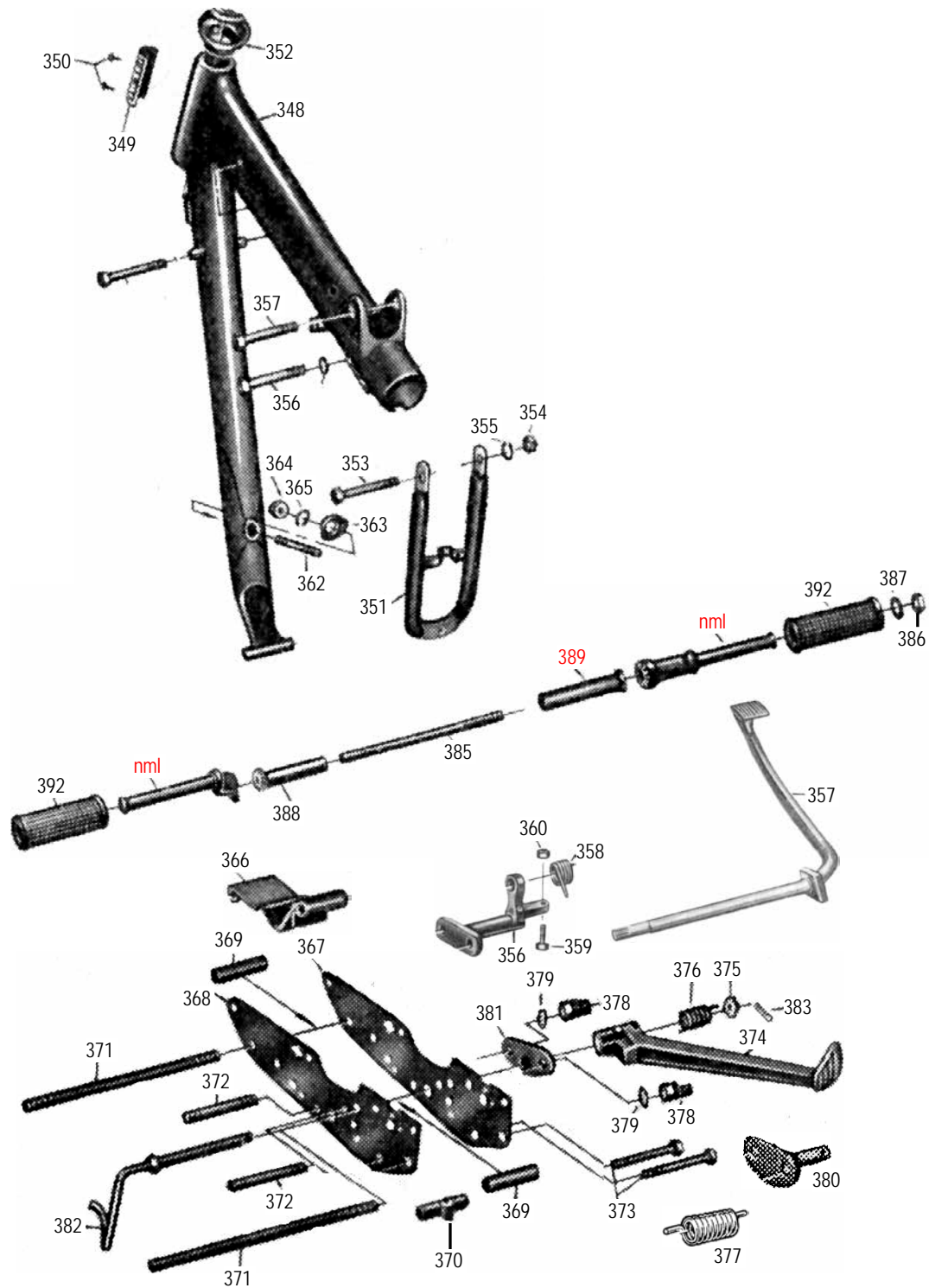
Best-Nr.	Bezeichnung
126024	Vergaser kpl.
2 nml	Vergasergehäuse nackt
2a 905326	Isolierflansch
3 305400	Schwimmergehäuse nackt
4 9487-0	Deckelplatte zu Gasschieber
5 6547-0	Verschraubung zu Deckelplatte
6 6542-0	Seilzug-Stellschraube
7 6551-0	Kontermutter zu Stellschraube
8 H1831	Gummitülle zu Stellschraube (Sonderzubehör, nicht serienmäßig)
9 nml	Gasschieber
10 6533-0	Feder zu Gasschieber
11 9488-4	Stellschraube
12 6533-5	Feder Stellschraube
13 9485-0	Düsennadel 3.Loch von oben
14 9486-0	Klemmbügel zu Düsennadel
15 6526-1	Nadeldüse 1408
16 3872-4	Hauptdüse 051-125 (Serie)
weitere Hauptdüsen hier anklicken	
17 9499-1	Verschlusschraube zu Haupt/Nadeldüse (Anschlusschraube Schwimmergehäuse)
18 9494-2	Dichtring zu Verschlusschraube ● 2 Stück
19 9501-1	Leerlaufdüse 031-40 (Serie)
weitere Leerlaufdüsen hier anklicken	
20 6552-0	Verschlusschraube zu Leerlaufdüse
21 6553-0	Dichtring zu Verschlusschraube
22 6538-2	Starterdüse 031-100 (Serie)
weitere Starterdüsen hier anklicken	
23 6552-0	Verschlusschraube zu Starterdüse
24 6553-0	Dichtring zu Verschlusschraube
25 9490-0	Starterkolben 2-teilig
26 9489-0	Feder zu Starterkolben
27 9488-0	Verschlusschraube zu Starterkolben
28 6542-0	Seilzug-Stellschraube
29 6551-0	Kontermutter zu Stellschraube
30 H1831	Gummitülle zu Stellschraube (Sonderzubehör, nicht serienmäßig)
31 9492-1	Luftregulierschraube 1 Umdreh.offen
32 6551-1	Kontermutter zu Luftregulierschraube
33 6539-0	Leerlaufdüse
34 3832-6	Schwimmergehäusedeckel
35 9483-0	Schraube zu Schw-Geh-Deckel ● 2 Stück
36 9500-4	Dichtung zu Schw-Geh-Deckel (Sonderzubehör, nicht serienmäßig)
37 9480-0	Schwimmer
38 9481-1	Schwimmernadel

ACHTUNG

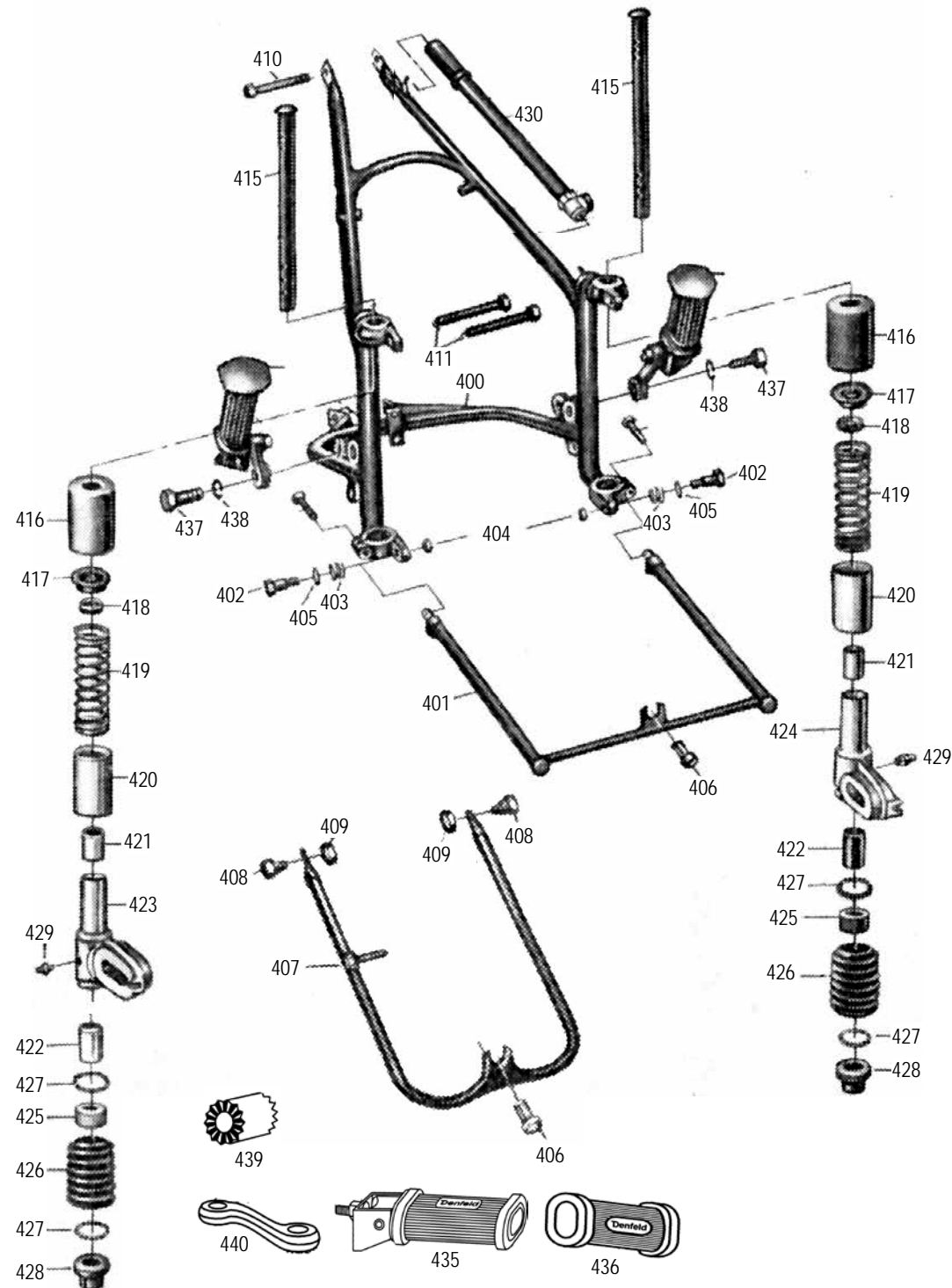
Falls Sie über eine Suchmaschine auf diese Seite gekommen sind, können Sie sich nur **diese Seite** ansehen.
Um das ganze Lieferprogramm für **Motorräder** zu sehen, klicken Sie

[hier auf meine Startseite klicken](#)

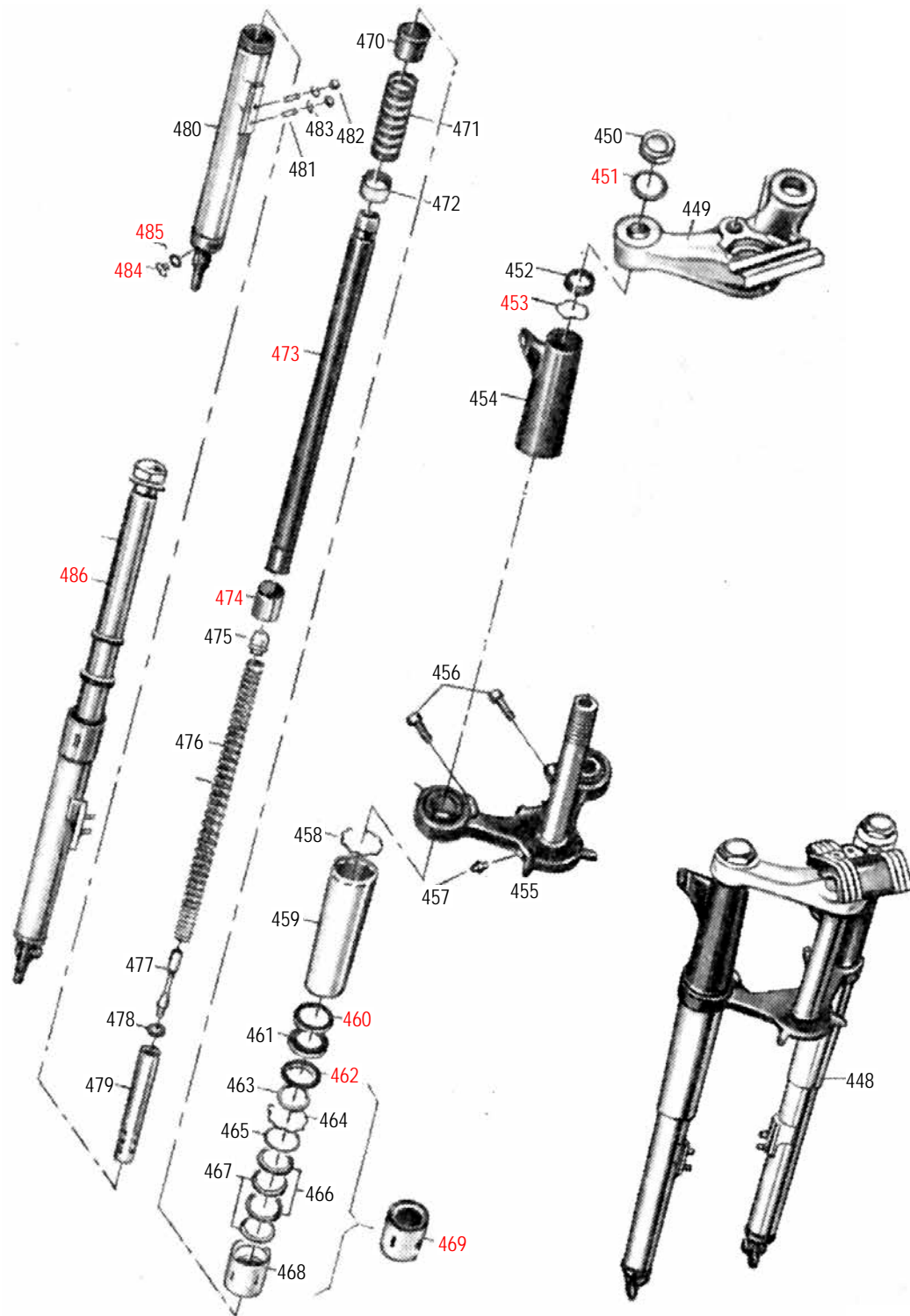
21	nB = nach Bedarf ♦ zZnl = zur Zeit nicht lieferbar ♦ nml = nicht mehr lieferbar ♦ ?? = nicht lieferbar									
	geändert 09.07.2023	Achtung: Lesen Sie vor einer Bestellung die Liefer- und Zahlungsbedingungen hier anklicken								
Best-Nr.	Bild	Preisliste hier anklicken	Bezeichnung	Benötigte Menge						
				BDG 250	BDG 250 H	BDG 250 S	BDG 250 L	BDG 250SL	Boss 350	Cornet 1
				Cornet 2						
6679-0	348		Rahmenvorderteil <i>oliv</i> ab Fg-Nr.318451	-	-	-	1	1	1	-
6685-0	349		Typenschild	-	-	-	-	1	-	-
1087-0	349		Typenschild	1	1	1	1	1	1	1
417125	350		Kerbnagel zu Typenschild	2	2	2	2	2	2	2
6682-0	351		Sitzrohr <i>oliv</i> ab Fg-Nr.321001	-	-	-	-	1	-	-
6755-0	352		Lenkungslagergehäuse <i>oliv</i>	1	1	1	1	1	1	-
93Z921	353		Sechskantschraube zu Rahmenhinterteil oben <i>verzinkt</i>	1	1	1	1	1	1	-
934Z10	354		Sechskantmutter <i>verzinkt</i>	1	1	1	1	1	1	-
127B10	355		Federring <i>verzinkt</i>	1	1	1	1	1	1	-
7187-0	356		Lagerbock zu Fußbremshebel <i>oliv</i> ab Fg-Nr.321001	-	-	-	-	1	-	-
7180-0	357		Fußbremshebel <i>oliv</i> ab Fg-Nr.321001	-	-	-	-	1	-	-
7183-0	358		Rückholfeder zu Fußbremshebel <i>oliv</i> ab Fg-Nr.321001	-	-	-	-	1	-	-
9A0625	359		Anschlagschraube <i>Edelstahl</i> ab Fg-Nr.321001	-	-	-	-	1	-	-
934A06	360		Mutter zu Anschlagschraube <i>Edelstahl</i> ab Fg-Nr.321001	-	-	-	-	1	-	-
648901	362		Stehbolzen zur vorderen Motorbefestigung	1	1	1	1	1	1	-
6680-0	363		Abdeckkappe <i>oliv</i>	1	1	1	1	1	1	-
668001	364		Hutmutter zu Abdeckkappe <i>Edelstahl</i>	1	1	1	1	1	1	-
127210	365		Federring zu Hutmutter <i>Edelstahl</i>	1	1	1	1	1	1	-
6681-0	366		Zwischenblech zu Einbaulaschen <i>oliv</i>	-	-	-	1	1	1	-
6683-0	367		Einbaulasche links und rechts <i>oliv</i>	-	-	-	2	2/1	2	-
6684-0	368		Einbaulasche links <i>oliv</i> SL ab Fg-Nr.321001	-	-	-	-	1	-	-
6686-0	369		Distanzrohr zu Einbaulasche <i>oliv</i>	1	1	1	2	2	2	-
7291-0	370		Distanzrohr mit Öse für Batteriespannband <i>oliv</i>	-	-	-	1	1	1	-
7243-0	371		Stehbolzen zu Auspuff M 10 x 210 ab Fg-Nr.316201	-	-	-	2	2	-	-
6696-0	372		Stehbolzen M 10 x 100	-	-	-	2	2	2	-
93Z922	373		Sechskantschraube zu Rahmenhinterteil unten <i>verzinkt</i>	-	-	-	2	2	2	-
669025	374		Seitenstütze (Nachbau) L+SL 316201-319800, Boss bis 358000	1	1	1	1	1	1	-
6690-0	374		Seitenstütze (Nachbau) L+SL ab 319801, Boss ab 358001	-	-	-	1	1	1	-
6691-1	375		Führungsring L+SL bis 319800, Boss bis 358000	1	1	1	1	1	1	-
6691-0	375		Kupplungsstück L+SL ab 319801, Boss ab 358001	-	-	-	1	1	1	-
6693-0	376		Feder zu Seitenstütze	1	1	1	1	1	1	-
669320	377		Hauptständerfeder	-	-	-	-	-	1	1
6694-0	378		Exzentrische Anschlagschraube 2 Stück ab 319801, ab 358001	1	1	1	1/2	1/2	1/2	-
9094-0	379		Zahnscheibe 2 Stück L + SL ab 319801, Boss ab 358001	1	1	1	1/2	1/2	1/2	-
6692-1	380		Flansch mit Bolzen L+SL bis 319800, Boss bis 358000	1	1	1	1	1	1	-
6692-0	381		Flansch L+SL ab 319801, Boss ab 358001	-	-	-	1	1	1	-
6695-0	382		Fußhebel <i>oliv</i> L+SL ab 319801, Boss ab 358001	-	-	-	1	1	1	-
94S315	383		Splint	1	1	1	1	1	1	-
7219-0	385		Spannbolzen zu Fahrerfußrasten (Feingewinde) M 12 x 35	-	-	-	1	1	1	-
730601	386		Mutter zu Spannbolzen (Feingewinde)	-	-	-	2	2	2	-
125Z12	387		Unterlegscheibe zu Mutter	-	-	-	2	2	2	-
7217-0	388		Halterrohr links <i>oliv</i> L + SL ab 319801, Boss ab 358001	-	-	-	1	1	1	-
nml	389		Halterrohr rechts <i>oliv</i>	-	-	-	1	1	1	-
7221-0	392		Fußrastengummi	2	2	2	2	2	2	2



22	nB = nach Bedarf ♦ zZnl = zur Zeit nicht lieferbar ♦ nml = nicht mehr lieferbar ♦ ?? = nicht lieferbar									
	geändert 27.02.2025	Achtung: Lesen Sie vor einer Bestellung die Liefer- und Zahlungsbedingungen hier anklicken								
Best-Nr.	Bild	Preisliste hier anklicken	BDG 250	BDG 250 H	BDG 250 S	BDG 250 L	BDG 250 SL	Boss 350	Cornet 1	Cornet 2
		Bezeichnung	Benötigte Menge							
6687-0	400	Rahmenhinterteil <i>oliv</i>	-	-	-	1	1	1	-	-
6698-0	401	Hinterradständer <i>oliv</i>	-	-	-	1	1	1	-	-
6697-0	402	Lagerschraube zu Hinterradständer	-	2	2	2	2	2	-	-
6702-0	403	Doppelfederring zu Lagerschraube	-	2	2	2	2	2	-	-
6700-0	404	Sechskantmutter zu Lagerschraube	-	2	2	2	2	2	-	-
6701-0	405	Scheibe zu Lagerschraube	-	2	2	2	2	2	-	-
6699-0	406	Halsmutter zu Vorderradständer / Hinterradständer	-	-	-	2	2	2	-	-
6704-0	407	Vorderradständer <i>oliv</i>	-	-	-	1	1	1	-	-
6703-0	408	Lagerschraube zu Vorderradständer	-	2	2	2	2	2	-	-
934Z08	409	Sechskantmutter zu Lagerschraube <i>verzinkt</i>	-	2	2	2	2	2	-	-
93Z921	410	Sechskantschraube oben <i>verzinkt</i>	-	1	1	1	1	1	-	-
93Z922	411	Sechskantschraube unten <i>verzinkt</i>	-	2	2	2	2	2	-	-
6774-0	415	Gleitrohr kpl. mit Kappe	-	2	2	2	2	2	-	-
6768-0	416	Hülse oben <i>oliv</i>	-	2	2	2	2	2	-	-
6764-0	417	Federteller oben	-	2	2	2	2	2	-	-
6765-0	418	Gummiring oben	-	2	2	2	2	2	-	-
6763-0	419	Schraubendruckfeder	-	2	2	2	2	2	-	-
6769-1	420	Hülse unten <i>verchromt</i>	-	2	2	2	2	2	-	-
6770-0	421	Buchse oben zu Gleitstück	-	2	2	2	2	2	-	-
6771-0	422	Buchse unten zu Gleitstück	-	2	2	2	2	2	-	-
6775-0	423	Gleitstück links komplett mit Buchsen	-	-	-	1	1	1	-	-
6776-0	424	Gleitstück rechts komplett mit Buchsen	-	-	-	1	1	1	-	-
6766-0	425	Gummiklotz unten	-	2	2	2	2	2	-	-
6772-0	426	Faltenbalg	-	2	2	2	2	2	-	-
nml	427	Schlauchfeder zu Faltenbalg (<i>verwenden Sie schwarze schmale Kabelbinder</i>)	-	4	4	4	4	4	-	-
6767-0	428	Schlitzbüchse	-	2	2	2	2	2	-	-
6502-0	429	Schmiernippel	-	2	2	2	2	2	-	-
1081-0	430	Metall-Luftpumpe <i>schwarz</i>	1	1	1	1	1	1	1	1
2260-1	435	DENFELD Soziusraste ca.37x46x105, Bolzen M10x40	2	2	2	2	2	2	2	2
4724-0	436	Gummi zu DENFELD Soziusraste 110 mm innen 22x30 <i>nur für DENFELD Soziusrasten verwendbar !!</i>	2	2	2	2	2	2	2	2
9Z1230	437	Schraube zu Soziusraste M12x30 <i>verzinkt</i>	-	-	-	2	2	2	-	-
932018	438	Federring zu Soziusraste <i>verzinkt</i>	-	-	-	2	2	2	-	-
2262-0	439	Distanzstück 35 mm, Loch ca.13 mm beidseitig mit 15 Zähne verzahnt <i>oliv</i>	nB	nB	nB	nB	nB	nB	nB	nB
226010	440	Gekröpfter Halter, Lochabstand 53 mm, einseitig verzahnt, 1 Loch Ø13 mit 15 Zähne, 1 Loch Ø11 ohne Zähne	2	2	2	2	2	2	2	2



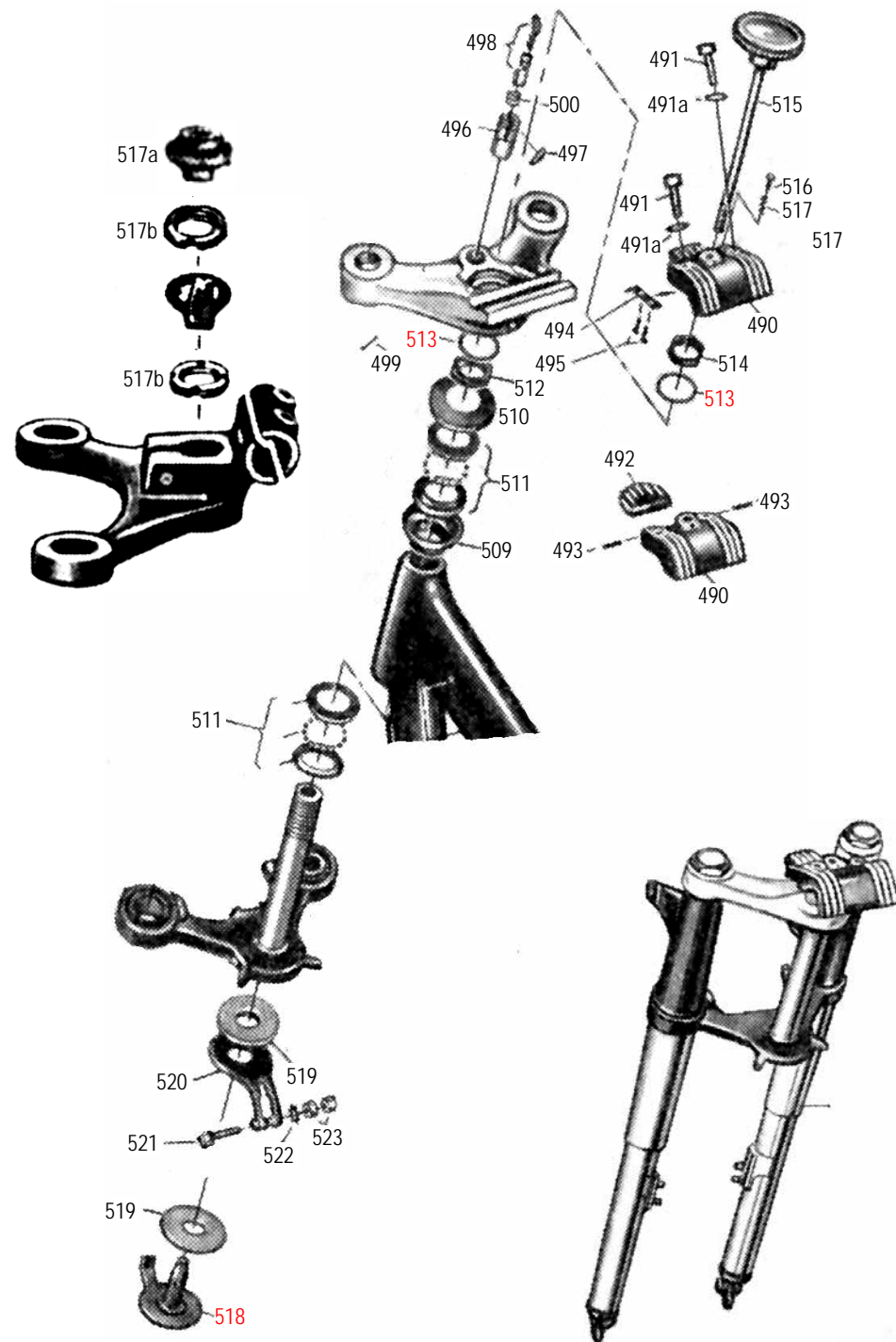
23	nB = nach Bedarf ♦ zZnl = zur Zeit nicht lieferbar ♦ nml = nicht mehr lieferbar ♦ ?? = nicht lieferbar									
	geändert 09.12.2021	Achtung: Lesen Sie vor einer Bestellung die Liefer- und Zahlungsbedingungen hier anklicken								
Best-Nr.	Bild	Bezeichnung	Benötigte Menge							
			BDG 250	BDG 250 H	BDG 250 S	BDG 250 L	BDG 250 SL	Boss 350	Cornet 1	Cornet 2
6733-0	448	Telegabel komplett (ohne Lenkungslager) <i>oliv</i>	-	-	-	1	1	1	-	-
6705-0	449	Obere Gabelbrücke <i>oliv</i> <i>L, SL ab Fg.315601, Boss ab Fg.355151</i>	-	-	-	1	1	1	-	-
6727-0	450	Hutmutter <i>schwarz</i>	2	2	2	2	2	2	2	2
6727-1	450	Hutmutter zu Standrohr <i>verchromt</i>	2	2	2	2	2	2	2	2
	nml 451	Unterlegscheibe zu Hutmutter	2	2	2	2	2	2	2	2
6723-0	452	Konusring <i>L, SL ab Fg.315601, Boss ab Fg.355151</i>	-	-	-	2	2	2	-	-
	nml 453	Federscheibe	-	-	-	2	2	2	-	-
6735-0	454	Abdeckrohr <i>oliv</i> (Scheinwerferhalter)	2	2	2	2	2	2	-	-
6710-0	457	Untere Gabelbrücke mit Lenkrohr <i>oliv</i>	-	-	-	1	1	1	-	-
93Z835	456	Klemmschraube <i>verzinkt</i>	-	-	-	2	2	2	-	-
6502-0	457	Schmiernippel	1	1	1	1	1	1	1	1
6740-0	458	Sprengring zu unterem Abdeckrohr	2	2	2	2	2	2	2	2
6715-0	459	Unteres Abdeckrohr <i>oliv</i>	-	-	-	2	2	2	-	-
	nml 460	Scheibe	-	-	-	2	2	2	-	-
6732-0	461	Anschlaggummi	-	-	-	2	2	2	2	2
	nml 462	Abdeckkappe zu Verschraubung	2	2	2	2	2	2	2	2
6746-0	463	Filzring zu Verschraubung	2	2	2	2	2	2	2	2
6741-0	464	Sprengring zu Verschraubung	2	2	2	2	2	2	2	2
6717-0	465	Blechring zu Verschraubung	2	2	2	2	2	2	2	2
6747-0	466	Nutringmanschette	4	4	4	4	4	4	4	4
6722-0	467	Haltering zu Verschraubung	4	4	4	4	4	4	4	4
6730-0	468	Verschraubung nackt <i>oliv</i>	2	2	2	2	2	2	2	2
	nml 469	Verschraubung komplett <i>oliv</i>	-	-	-	2	2	2	-	-
6725-0	470	Laufbüchse oben	2	2	2	2	2	2	2	2
6731-0	471	Feder kurz	2	2	2	2	2	2	2	2
6718-0	472	Hülse zu Gleitrohr	2	2	2	2	2	2	2	2
	nml 473	Standrohr	2	2	2	2	2	2	2	2
	nml 474	Laufbüchse unten	2	2	2	2	2	2	2	2
6729-0	475	Federführung	-	-	-	2	2	2	-	-
6716-0	476	Schraubendruckfeder	-	-	-	2	2	2	-	-
6728-0	477	Stoßdämpfer zu Gleitrohr	2	2	2	2	2	2	2	2
6744-0	478	Scheibe zu Dämpferbüchse	2	2	2	2	2	2	2	2
6721-0	479	Dämpferhülse zu Gleitrohr	2	2	2	2	2	2	2	2
6736-0	480	Gleitrohr <i>oliv</i>	-	-	-	2	2	2	-	-
6743-0	481	Stiftschraube zu Gleitrohr	-	-	-	4	4	4	4	4
934A07	482	Mutter zu Stiftschraube <i>verzinkt</i>	2	2	2	4	4	4	4	4
127Z07	483	Federring zu Stiftschraube <i>verzinkt</i>	2	2	2	4	4	4	4	4
	nml 484	Ölablaßschraube	-	-	-	2	2	2	-	-
	nml 485	Dichtring zu Ölablaßschraube	2	2	2	2	2	2	2	2
	nml 486	Gabelholm komplett	-	-	-	2	2	2	-	-



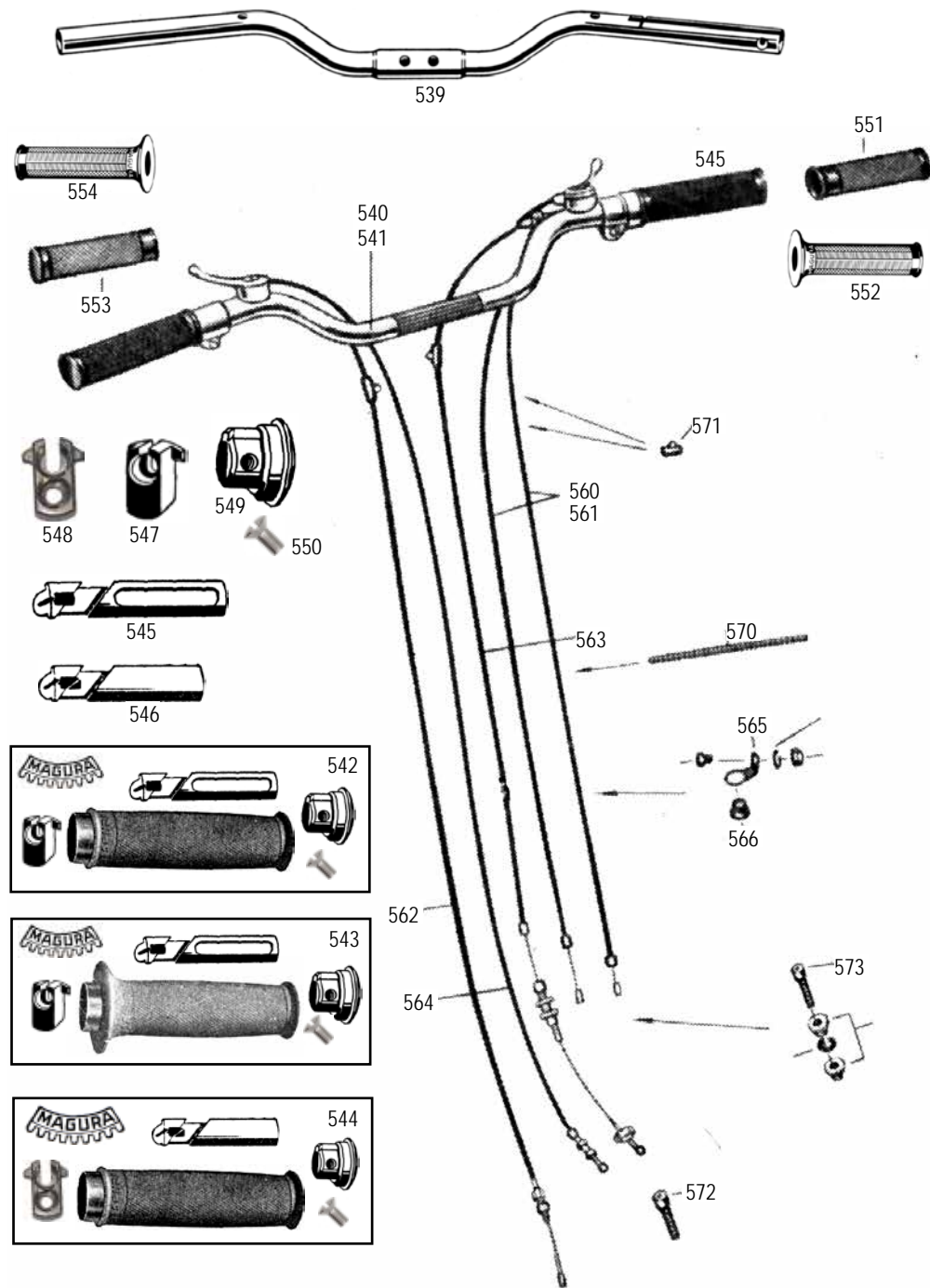
24		nB = nach Bedarf ♦ zZnl = zur Zeit nicht lieferbar ♦ nml = nicht mehr lieferbar ♦ ?? = nicht lieferbar											
geändert 09.07.2023		Achtung: Lesen Sie vor einer Bestellung die Liefer- und Zahlungsbedingungen hier anklicken				BDG 250	BDG 250 H	BDG 250 S	BDG 250 L	BDG 250 SL	Boss 350	Cornet 1	Cornet 2
Best-Nr.	Bild	Preisliste hier anklicken	Bezeichnung	Benötigte Menge									
6706-0	490		Pratze zu Lenkerbefestigung <i>oliv</i>	-	-	-	1	1	1	1	1	1	1
6709-0	491		Schraube zu Pratze <i>schwarz</i>	-	-	-	2	2	2	2	2	2	2
6709-1	491		Schraube zu Pratze, <i>verchromt</i>	-	-	-	2	2	2	2	2	2	2
125208	491a		Scheibe <i>Edelstahl</i>	-	-	-	2	2	2	2	2	2	2
6707-0	492		Schlossdeckel zu Pratze <i>oliv</i>	-	-	-	1	1	1	1	1	1	1
932020	493		Paßkerbstift zu Schlossdeckel	-	-	-	2	2	2	2	2	2	2
6708-0	494		Flachfeder zu Deckel	-	-	-	1	1	1	1	1	1	1
417125	495		Satz (2 Stück) Kerbnagel zu Flachfeder	-	-	-	1	1	1	1	1	1	1
6711-0	496		Schlossaufnahmegehäuse zu Lenkschloß	-	-	-	1	1	1	1	1	1	1
6714-0	497		Einlegkeil zu Schlossaufnahmegehäuse	-	-	-	1	1	1	1	1	1	1
6712-0	498		Lenkschloß mit 2 Schlüssel	1	1	1	1	1	1	1	1	1	1
932007	499		Kerbstift zu Lenkschloßbefestigung	-	-	-	1	1	1	1	1	1	1
6713-0	500		Druckfeder zu Lenkschloß	1	1	1	1	1	1	1	1	1	1
nml			Schlossgarnitur gleichschließend, bestehend aus: 1 Lenkschloß + 1 Werkzeugkastenschloß	nB	nB	nB	nB	nB	nB	nB	nB	nB	nB
nml			Schlossgarnitur gleichschließend, bestehend aus: 1 Lenkschloß + 2 Werkzeugkastenschloß	nB	nB	nB	nB	nB	nB	nB	nB	nB	nB
6755-0	509		Lenkungslagergehäuse zu Lenkungslager (Im Rahmen)	1	1	1	1	1	1	1	1	1	1
6754-0	510		Staubdeckel zu oberes Lenkungslager <i>oliv</i>	-	-	-	1	1	1	1	1	1	1
074151	511		Lenkungslager oben / unten	2	2	2	2	2	2	2	2	2	2
6750-0	512		Mutter unter Gabelbrücke	-	-	-	2	2	2	2	2	2	2
nml	513		Scheibe zu Mutter	-	-	-	1	1	1	1	1	1	1
6751-0	514		Bundmutter über Gabelbrücke	-	-	-	1	1	1	1	1	1	1
6759-0	515		Spannschraube mit Handrad zu Lenkungsdämpfer <i>oliv</i>	-	-	-	1	1	1	1	1	-	-
6753-0	516		Rastenstift zu Spannschraube	-	-	-	1	1	1	1	1	-	-
6761-0	517		Druckfeder zu Rastenstift	-	-	-	1	1	1	1	1	-	-
675925	517a		Führungsbuchse zu Lenkungsdämpfer <i>Niro</i>	1	1	1	-	-	-	-	-	-	-
675125	517b		Nutmutter zu Lenkrohr <i>verchromt</i>	2	2	2	-	-	-	-	-	-	-
nml	518		Spannstück	-	-	-	1	1	1	1	1	-	-
6752-0	519		Dämpferscheibe	2	2	2	2	2	2	2	2	-	-
6756-0	520		Halteblech <i>oliv</i>	-	-	-	1	1	1	-	-	-	-
931640	521		Sechskantschraube zu Halteblech <i>verzinkt</i>	-	-	-	1	1	1	-	-	-	-
679706	522		Zahnscheibe zu Halteblech <i>verzinkt</i>	-	-	-	1	1	1	-	-	-	-
934206	523		Sechskantmutter zu Halteblech <i>verzinkt</i>	-	-	-	2	2	2	-	-	-	-

Ernst Weißwange, 24568 Kaltenkirchen, Hamburger Str. 73

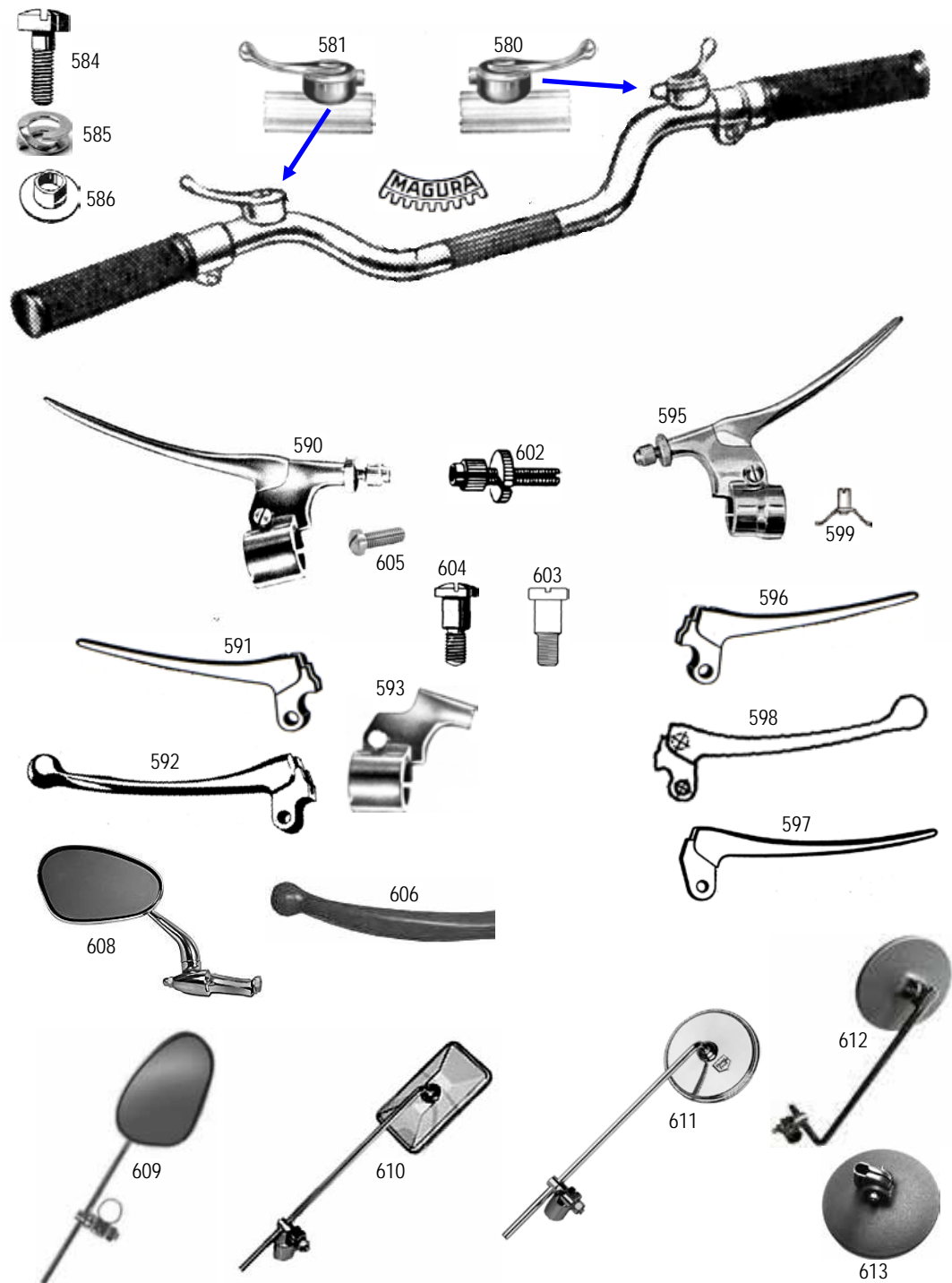
[www.weisswange-motorradteile.de](#)










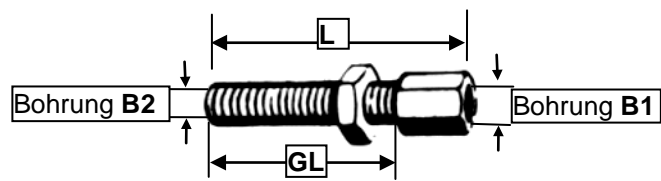





25 geändert 25.09.2024	nB = nach Bedarf ♦ zZnl = zur Zeit nicht lieferbar ♦ nml = nicht mehr lieferbar ♦ ?? = nicht lieferbar									
	Achtung: Lesen Sie vor einer Bestellung die Liefer- und Zahlungsbedingungen hier anklicken		BDG 250	BDG 250 H	BDG 250 S	BDG 250 L	BDG 250 SL	Boss 350	Cornet 1	Cornet 2
Best-Nr.	Bild	Preisliste hier anklicken	Bezeichnung							
			Benötigte Menge							
nml	539		Lenkrohr nackt, <i>verchromt</i> zwei M6 Loch für Luft-u.Zündhebel in der Mitte verstärkt und 2 Befestigungslöcher							
6778-0	540		-	-	-	-	1	-	-	-
6777-0	541		-	-	-	-	1	-	-	-
677720	541		-	-	-	-	-	-	-	1
6777-1	541		-	-	-	1	1	-	1	-
677735	541		-	-	-	-	-	1	-	-
9540-3	542		1	1	1	1	1	-	1	1
9540-1	543		1	1	1	1	1	-	1	1
nml	544		-	-	-	-	-	1	-	-
9543-0	545		1	1	1	1	1	-	1	1
9543-2	546		1	-	-	-	-	-	-	-
9544-0	547		1	1	1	1	1	-	1	1
9544-1	548		-	-	-	-	-	1	-	-
9545-1	549		1	1	1	1	1	1	1	1
9545-2	549		1	1	1	1	1	1	1	1
9545-3	550		1	1	1	1	1	1	1	1
7091-1	551		1	1	1	1	1	1	1	1
9542-1	552		1	1	1	1	1	1	1	1
6779-1	553		1	1	1	1	1	1	1	1
9559-1	554		1	1	1	1	1	1	1	1
9559-2	554		1	1	1	1	1	1	1	1
7082-0	560		1	1	1	1	1	1	-	-
3551-1	560		-	-	-	-	-	-	1	-
7083-0	561		1	1	1	1	1	-	-	-
7083-2	561		-	-	-	-	-	2	-	-
3551-0	561		-	-	-	-	-	-	1	1
7084-0	562		-	-	-	1	1	1	-	-
7084-1	562		1	1	1	-	-	-	-	-
3551-2	562		-	-	-	-	-	-	1	1
7085-1	563		1	1	1	-	-	-	-	-
7085-2	563		-	-	-	1	1	1	-	-
7085-0	563		-	-	-	-	1	-	-	-
3551-4	563		-	-	-	-	-	-	1	1
3550-0	564		1	1	1	-	-	1	-	-
7080-0	565		-	-	-	1	1	1	1	1
7080-1	566		-	-	-	1	1	1	1	1
7086-0	567		-	-	-	-	1	-	-	-
7099-0	570		1	1	1	1	1	1	-	-
7100-0	570		1	1	1	1	1	1	-	-
606002	571		3	3	3	2	2	3	2	2
606004	571		2	2	2	2	2	2	2	2
7093-0	572		1	1	1	1	1	1	-	-
7094-0	573		1	1	1	-	-	-	1	-



26	nB = nach Bedarf ♦ zZnl = zur Zeit nicht lieferbar ♦ nml = nicht mehr lieferbar									
	geändert 20.02.2022									
Best-Nr.	Bild	Preisliste hier anklicken								
		Bezeichnung	Benötigte Menge							
7088-1	580	Lufthebel rechts kpl. <i>poliert</i>	1	1	1	1	1	1	1	-
7088-2	581	Zündungshebel links kpl. <i>poliert</i>	1	1	1	-	-	1	-	-
7088-7	584	Schraube zu Luft-, Zündungshebel 7088-1 + 7088-5	2	2	2	1	1	2	1	-
7088-5	585	Druckfeder zu Luft-, Zündungshebel 7088-1 + 7088-5	2	2	2	1	1	2	1	-
7088-6	586	Druckstück zu Zündungshebel	1	1	1	-	-	1	-	-
7090-2	590	Kupplungshebel kpl. mit Seilzugverstellung, <i>poliert</i> <i>bei BDG 250, 250 H, 250 S dann SL-Kupplungszug 7084-0</i>	1	1	1	1	1	1	1	1
6780-2	591	Handhebel spitz zu Kupplungshebel, <i>poliert</i>	1	1	1	1	1	1	-	-
4681-2	592	Handhebel mit Endkugel zu Kupplungshebel, <i>poliert</i>	nB	nB	nB	nB	nB	nB	-	-
7074-2	593	Gelenkstück zu Kupplungshebel, <i>poliert</i>	-	-	-	1	1	1	-	-
7089-2	595	Bremshebel kpl. mit Seilzugverstellung, <i>poliert</i> <i>bei BDG 250, 250 H, 250 S dann SL-Handbremszug 7085-2</i>	1	1	1	1	1	1	1	1
6781-2	596	Handhebel spitz zu Bremshebel (Loch 8 mm) <i>poliert</i>	1	1	1	1	1	1	-	-
9549-2	597	Handhebel spitz zu Bremse (Loch 6 mm) <i>poliert</i>	-	-	-	-	-	-	1	1
4680-2	598	Handhebel mit Endkugel zu Bremshebel (Loch 8mm) <i>poliert</i>	nB	nB	nB	nB	nB	nB	-	-
9542-8	599	Bremsfeder mit Gewindestift zu Bremshebel	1	1	1	1	1	1	1	1
9551-1	602	Alu-Stellschraube mit Rändelmutter zu Brems/Kupplungshebel	-	-	-	2	2	2	2	2
7079-0	603	Hebelschraube neue Form zu Kupplungs/Bremsh. <i>verzinkt</i>	2	2	2	2	2	2	2	2
7079-2	604	Hebelschraube alte Form zu Kupplungs/Bremsh. <i>verzinkt</i>	2	2	2	2	2	2	2	2
955002	604	Hebelschraube alte Form zu Kupplungs/Bremsh. <i>Edelstahl</i>	-	-	-	-	-	-	2	2
842616	605	Klemmschraube zu Gelenkstück, Kupplung/Bremse <i>Edelstahl</i>	2	2	2	2	2	2	2	2
0317-0	606	Überzug für spitze Handhebel (für TÜV)	2	2	2	2	2	2	2	2
1317-0	608	Innenlenkerspiegel links, Kopf einklappbar alte ovale Form <i>verchromt</i>	nB	nB	nB	nB	nB	nB	nB	nB
4971-3	609	Stangenspiegel links, Kopf <i>verchromt</i> , 120 x 80 mm Stange Ø 7 mm + Schelle <i>verzinkt</i> , alte ovale Form	nB	nB	nB	nB	nB	nB	nB	nB
4971-4	609	Stangenspiegel rechts, Kopf <i>verchromt</i> , 120 x 80 mm Stange Ø 7 mm + Schelle <i>verzinkt</i> , alte ovale Form	nB	nB	nB	nB	nB	nB	nB	nB
4971-1	609	Stangenspiegel links, Kopf <i>verchromt</i> , 140 x 90 mm Stange Ø 8 mm + Schelle <i>verzinkt</i> , alte ovale Form	nB	nB	nB	nB	nB	nB	nB	nB
4971-0	610	Stangenspiegel links + rechts verwendbar Kopf eckig 133 x 77 mm	nB	nB	nB	nB	nB	nB	nB	nB
4971-6	611	Stangenspiegel rund, Kopf <i>Edelstahl</i> Ø 110mm, Stange verchromt 8mm, links und rechts verwendbar	nB	nB	nB	nB	nB	nB	nB	nB
H1367	612	Stangenspiegel links+rechts verwendbar, Kopf rund 125mm, Stange 10 mm, Stange und Spiegelkopf <i>schwarz</i>	nB	nB	nB	nB	nB	nB	nB	nB
H1368	613	Spiegelkopf rund für 10 mm Stange, <i>schwarz</i>	nB	nB	nB	nB	nB	nB	nB	nB



27 geändert 30.10.18					nB = nach Bedarf ♦ zZnl = zur Zeit nicht lieferbar ♦ nml = nicht mehr lieferbar ♦ ?? = nicht lieferbar		
					Achtung: Lesen Sie vor einer Bestellung die Liefer- und Zahlungsbedingungen hier anklicken		Preisliste hier anklicken
Best-Nr.					Bezeichnung	Bemerkung	Bilder
nB	nB	nB	nB	602020	Seilzughülle schwarz, 5m Rolle, innen Ø 2 mm	für Kabel 1,0+1,25 mm	
nB	nB	nB	nB	602025	Seilzughülle schwarz, 5m Rolle, innen Ø 2,5 mm	für Kabel 1,5 mm	
nB	nB	nB	nB	602030	Seilzughülle schwarz, 5m Rolle, innen Ø 3 mm	für Kabel 2 mm	
nB	nB	nB	nB	601012	Innenkabel, 5m Rolle, Ø 1,25 mm	für Gaszug	
nB	nB	nB	nB	601015	Innenkabel, 5m Rolle, Ø 1,5 mm	für Gaszug	
nB	nB	nB	nB	601020	Innenkabel, 5m Rolle, Ø 2 mm	für Kupplung+Bremse	
nB	nB	nB	nB	601313	Innenkabel 2,00 m, Ø 1,25 mm, mit Nippel C 3,2 x 5	für Gaszug	
nB	nB	nB	nB	601315	Innenkabel 1,60 m, Ø 1,5 mm, mit Nippel C 3,2 x 5	für Gaszug	
nB	nB	nB	nB	601514	Innenkabel 1,60 m, Ø 1,5 mm, mit Nippel D 6,5 x 4	für Gaszug	
nB	nB	nB	nB	601225	Innenkabel 2,00 m, Ø 2 mm, mit Nippel B 6 x 13	für Kupplung + Bremse	
nB	nB	nB	nB	709801	Löt-nippel C Ø 3,2 x 5 mm, Loch 1,7 mm	für Gaszug	
nB	nB	nB	nB	7098-0	Löt-nippel C Ø 3,2 x 5 mm, Loch 1,7 mm (10 Stück)	für Gaszug	
nB	nB	nB	nB	868301	Löt-nippel D Ø 6,5 x 4 mm, Loch 1,7 mm	für Luftzug	
nB	nB	nB	nB	8683-0	Löt-nippel D Ø 6,5 x 4 mm, Loch 1,7 mm (10 Stück)	für Luftzug	
nB	nB	nB	nB	709601	Löt-nippel B Ø 6/3,5 x 13 mm, Loch 2,3 mm	für Kupplung + Bremse	
nB	nB	nB	nB	7096-0	Löt-nippel B Ø 6/3,5 x 13 mm, Loch 2,3 mm (10 Stück)	für Kupplung + Bremse	
nB	nB	nB	nB	709701	Seilzugrolle A Ø 8 x 9 mm (zu Löt-nippel B)	für Kupplung + Bremse	
nB	nB	nB	nB	7097-0	Seilzugrolle A Ø 8 x 9 mm (zu Löt-nippel B) (10 Stück)	für Kupplung + Bremse	
nB	nB	nB	nB	709715	Seilzugrolle A Ø 8 x 9 mm geschlitzt (zu Löt-nippel B)	für Kupplung + Bremse	
nB	nB	nB	nB	605070	Endhülse für Seilzughülle 602020 (10 Stück)		
nB	nB	nB	nB	605075	Endhülse für Seilzughülle 602025 (10 Stück)		
nB	nB	nB	nB	605078	Endhülse für Seilzughülle (10 Stück)		
nB	nB	nB	nB	606004	Dehne Seilzugöler schwarz	für Gas + Luftzug + Kupplung + Bremse	
nB	nB	nB	nB	606527	Sechskant-Stellschraube verzinkt M5, L=27, GL=19, B1=5		
nB	nB	nB	nB	7093-0	Sechskant-Stellschraube verzinkt M 6, L=30, GL=22, B1=6,5 B2=3 mm		
nB	nB	nB	nB	606632	Sechskant-Stellschraube verzinkt M 6, L=32, GL=20, B1=7 B2=3 mm		
nB	nB	nB	nB	606634	Sechskant-Stellschraube verzinkt M 6, L=34, GL=24, B1=7 B2=3 mm		
nB	nB	nB	nB	607634	Sechskant-Stellschraube verzinkt M 6, L=34, GL=24, B1=7 B2=3 mm geschlitzt		
nB	nB	nB	nB	606638	Sechskant-Stellschraube verzinkt M 6, L=38, GL=28, B1=6,6 B2=2,8 mm		
nB	nB	nB	nB	606640	Sechskant-Stellschraube verzinkt M 6, L=40, GL=30, B1=7 B2=2,6 mm		
nB	nB	nB	nB	606641	Sechskant-Stellschraube verzinkt M 6, L=41, GL=20, B1=6,2 B2=2,5 mm		
nB	nB	nB	nB	4830-0	Sechskant-Stellschraube verzinkt M 8, L=65, GL=50, B1=8,5 B2=3,7 mm		
							
nB	nB	nB	nB	607632	Alu-Stellschraube M6, L=32, GL=20, B1=6,5, B2=2,8 mm, geschlitzt		
nB	nB	nB	nB	9551-1	Alu-Stellschraube M7 mit Rändelmutter (sitzt am Kupplungs- und Bremshebel		
Seilzug anfertigen: Passenden Löt-nippel auf das Innenkabel aufstecken und auf den letzten 2 mm aufspießen, so dass der Pilz genau in den konischen Trichter des Löt-nippels passt. Das zu verlötende Ende mit (Bremsenreiniger) entfetten und mit einem nicht Säurehaltigen Flussmittel behandeln. Kein Lötfett verwenden, da dieses Säurehaltig ist.							

**INFO ÜBER FELGEN ALLE FELGEN + SPEICHEN**

ACHTUNG ! N = Normalfelge S = Sicherheitsfelge
(Sicherheitsfelge = 5 Kerben gegenüber Ventilloch)



FELGEN				
	Felge Vorderrad		Felge Hinterrad	
Typ	Best-Nr.	Bezeichnung	Best-Nr.	Bezeichnung
Cornet I, Cornet II	684225	1,60 x 19" Felge(N) verchromt	684319	1,85B x 19" Felge(N) verchromt
BDG 250, BDG 250 H, BDG 250 S	684324	1,85B x 19" Felge(S) verchromt	684324	1,85B x 19" Felge(S) verchromt
	684325	1,85B x 19" Felge(N) verchromt	684325	1,85B x 19" Felge(N) verchromt
	684326	1,85B x 19" Felge(S) roh	684326	1,85B x 19" Felge(S) roh
	684327	1,85B x 19" Felge(N) roh	684327	1,85B x 19" Felge(N) roh
BDG 250 L, BDG 250 SL <i>bis Fg-Nr.316850</i> Boss <i>bis Fg.Nr.355800 vorne</i>	684310	1,85B x 19" Felge(S) verchromt	684310	1,85B x 19" Felge(S) verchromt
	684311	1,85B x 19" Felge(N) verchromt	684311	1,85B x 19" Felge(N) verchromt
BDG 250 L, SL, Boss	684412	2,15B x 19" Felge(S) verchromt	684412	2,15B x 19" Felge(S) verchromt
	684413	2,15B x 19" Felge(N) verchromt	684413	2,15B x 19" Felge(N) verchromt
BDG 250 SL <i>Bundeswehr</i>	7160-0	2,15B x 19" Felge(N) oliv	7160-0	2,15B x 19" Felge(N) oliv

SPEICHEN						
	Speichen Vorderrad			Speichen Hinterrad		
Typ	Best-Nr.	Best-Nr.	Menge	Best-Nr.	Best-Nr.	Menge
	verchromt	Edelstahl	Ausführung	verchromt	Edelstahl	Ausführung
Cornet I, II <i>glatte Speichen M 3,5</i>	181121	-	18 St. M 3,5 / 80°	181121	-	18 St. M 3,5 / 80°
	181221	-	18 St. M 3,5 / 95°	181221	-	18 St. M 3,5 / 95°
Cornet I, II <i>Eindickend Speichen EDM 3,5</i>	181124	-	18 St. EDM 3,5/80°	181124	-	18 St. EDM 3,5/80°
	181224	-	18 St. EDM 3,5/95°	181224	-	18 St. EDM 3,5/95°
BDG 250 BDG 250 H BDG 250 S	187224	187225	18 St. EDM 3,5	183224	183225	18 St. EDM 3,5
	219224	219225	18 St. EDM 3,5	219224	219225	18 St. EDM 3,5
BDG 250 L, SL, Boss	175834	175835	36 St. EDM 4	175834	175835	36 St. EDM 4

Speichen werden mit Nippel Ms-vernickelt geliefert.(Sonderwunsch verchromt) Nippel sind nicht im Speichenpreis enthalten.
Sollen Speichen **ohne** Nippel geliefert werden, geben Sie es bei der Bestellung an.

	serienmäßig Messing vernickelt	Sonderwunsch Messing verchromt	Sonderwunsch Stahl verchromt
Speichennippel M 3,5	Best-Nr.35-001	Best-nr.35-002	-----
Speichennippel M 4	Best-Nr.40-001	Best-Nr.40-002	Best-Nr.40-003
Best-Nr.4000-2 Profi-Nippelspanner für Nippel M3 + M3,5 + M4 + M5			

**1,5 bar****2,0 bar**

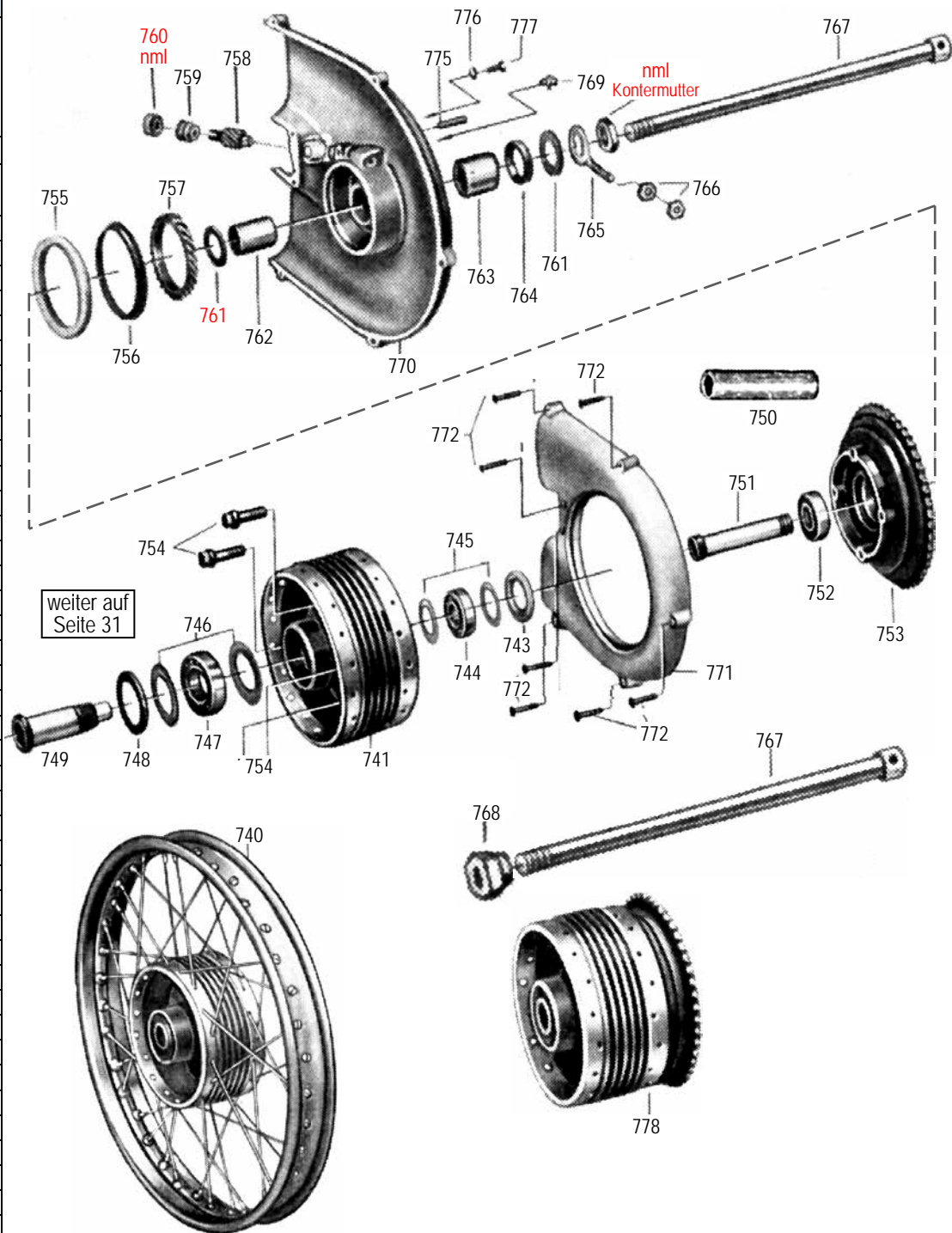
Best-Nr.	Bezeichnung
199615	Luftdruckaufkleber 1,5 bar
199620	Luftdruckaufkleber 2,0 bar
371927	Schlauch mit Ventil 2,75-19
371930	Schlauch mit Ventil 3,00-19
371932	Schlauch mit Ventil 3,25-19
371935	Schlauch mit Ventil 3,50-19
809219	Felgenband 19"
391950	Ventil
391951	Ventilkappe verchromt
391952	Ventilkappe verchromt mit Ventilausdreher
391929	Reifen 2,75 – 19 Mitas H01
391930	Reifen 3,00 – 19 Mitas H01
391932	Reifen 3,25 – 19 Mitas H06
391936	Reifen 3,50 – 19 Mitas H02
391935	Reifen 3,50 – 19 Mitas H01
1081-0	Luftpumpe schwarz für Luftpumpenaufnahme 350-385 mm



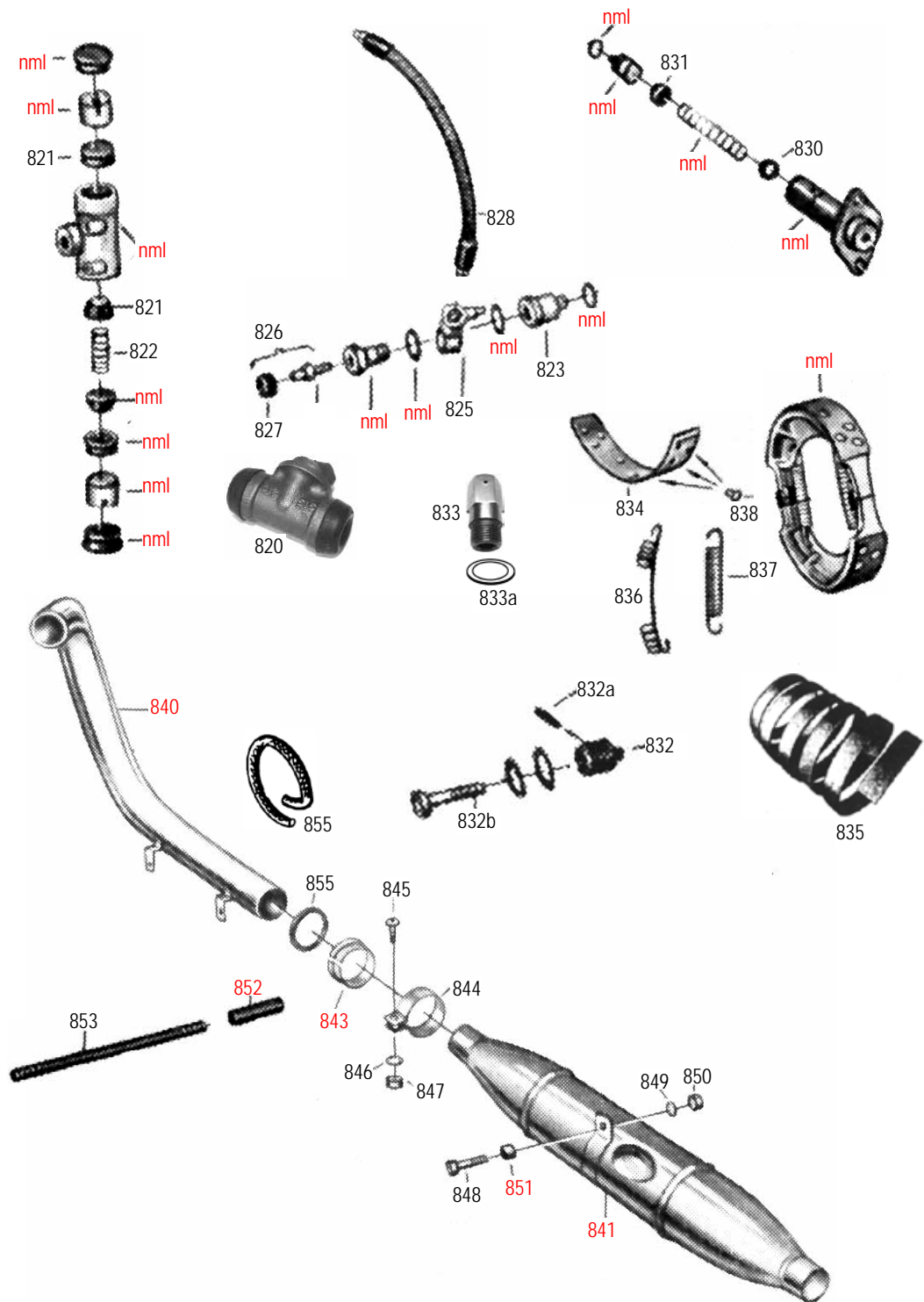
**Mitas ist ein tschechischer
Reifenhersteller**



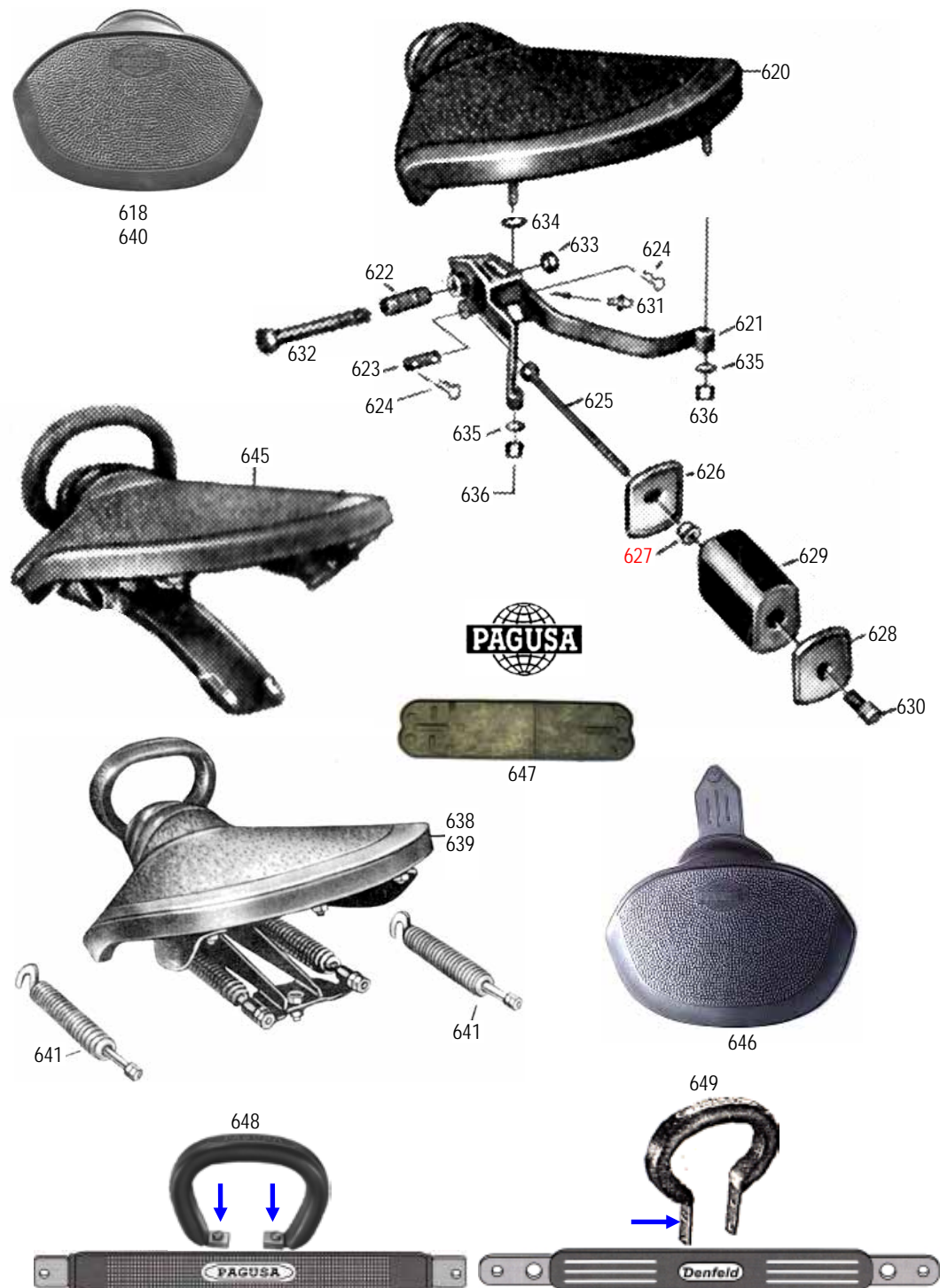
30 geändert 03.03.2022	nB = nach Bedarf ♦ zZnl = zur Zeit nicht lieferbar ♦ nml = nicht mehr lieferbar ♦ ?? = nicht lieferbar									
	Achtung: Lesen Sie vor einer Bestellung die Liefer- und Zahlungsbedingungen hier anklicken Preisliste hier anklicken									
Best-Nr.	Bild	Hinterrad								
		Bezeichnung	Benötigte Menge							
7103-0	740	Hinterrad mit Stahlfelge 2,15 B x 19", eingespeicht <i>oliv</i> Nabe mit Kugellager (Felgen+Speichen siehe Seite 28)	-	-	-	1	1	1	-	-
7124-0	741	Nabenkörper nackt <i>oliv</i>	-	-	-	1	1	1	-	-
7156-0	741	Nabenkörper mit eingebauten Kugellagern <i>oliv</i>	-	-	-	1	1	1	-	-
7105-0	743	Kleiner Spannring	-	-	-	1	1	1	-	-
620400	744	Radlager rechts, Cornet links und rechts	-	-	-	1	1	1	2	2
620212		Radlager links/rechts	2	2	2	-	-	-	-	-
8442-2		Radialdichtring zu Radlager	1	1	1	-	-	-	-	-
7134-0	745	Nilosring	-	-	-	2	2	2	-	-
7135-0	746	Nilosring	-	-	-	2	2	2	-	-
620600	747	Radlager links	-	-	-	1	1	1	-	-
7106-0	748	Großer Spannring	-	-	-	1	1	1	-	-
7112-0	749	Kugellagerbüchse	-	-	-	1	1	1	-	-
711225	750	Distanzrohr zu Hinterradnabe 94 mm	1	1	1	-	-	-	-	-
7114-0	751	Lagerhülse zu Kettenrad	-	-	-	1	1	1	-	-
120400	752	Pendellager zu Kettenrad	-	-	-	1	1	1	-	-
620412	752	Kugellager zu Kettenrad	1	1	1	-	-	-	-	-
620400	752	Kugellager zu Kettenrad	-	-	-	-	-	-	1	1
7107-0	753	Kettenrad 50 Zähne	-	-	-	1	1	1	-	-
7117-0	754	Kugelbundschraube zu Kettenrad	-	-	-	4	4	4	-	-
7132-0	755	Filzring zu Tachoantrieb	-	-	-	1	1	1	-	-
7130-0	756	Dichtungshalter zu Filzring/Kettenrad	-	-	-	1	1	1	-	-
7127-0	757	Großes Schraubenrad zu Kettenrad	-	-	-	1	1	1	-	-
7128-0	758	Kleines Schraubenrad (Tachospindel)	-	-	-	1	1	1	-	-
7129-0	759	Laufbüchse zu kleinem Schraubenrad	-	-	-	1	1	1	-	-
7120-0	761	Anlagescheibe	-	-	-	1	1	1	-	-
7115-0	762	Distanzhülse	-	-	-	1	1	1	-	-
7116-0	763	Pendellagerbüchse	-	-	-	1	1	1	-	-
7122-0	764	Gummiring	-	-	-	1	1	1	-	-
7108-0	765	Kettenspanner links/rechts <i>schwarz</i>	2	2	2	2	2	2	-	-
7108-1	765	Kettenspanner links/rechts <i>verchromt</i>	2	2	2	2	2	2	-	-
934Z08	766	Mutter zu Kettenspanner links/rechts <i>verzinkt</i>	4	4	4	4	4	4	-	-
7104-0	767	Hinterradachse <i>schwarz</i>	-	1	1	1	1	1	-	-
7109-0	768	Mutter zu Hinterradachse, M 15x1 Feingewinde <i>verzinkt</i>	1	1	1	1	1	1	1	1
7109-1	768	Mutter zu Hinterradachse, M 15x1 Feingewinde <i>verchromt</i>	1	1	1	1	1	1	1	1
6502-0	769	Schmiernippel	1	1	1	1	1	1	-	-
7111-0	770	Kettenschutzdeckel außen	-	-	-	1	1	1	-	-
7110-0	771	Kettenschutzdeckel innen	-	-	-	1	1	1	-	-
711010	772	Schraubensatz zu Kettenkasten (7 Stück) <i>Edelstahl</i>	1	1	1	1	1	1	-	-
932021	775	Paßkerbstift	1	1	1	1	1	1	-	-
0656-0	776	Federring <i>verzinkt</i>	1	1	1	1	1	1	-	-
9Z0412	777	Sechskantschraube <i>verzinkt</i>	1	1	1	1	1	1	-	-
7125-0	778	Hinterradnabe mit Kugellager + Kettenrad 50 Zähne <i>oliv</i>	-	-	-	1	1	1	-	-



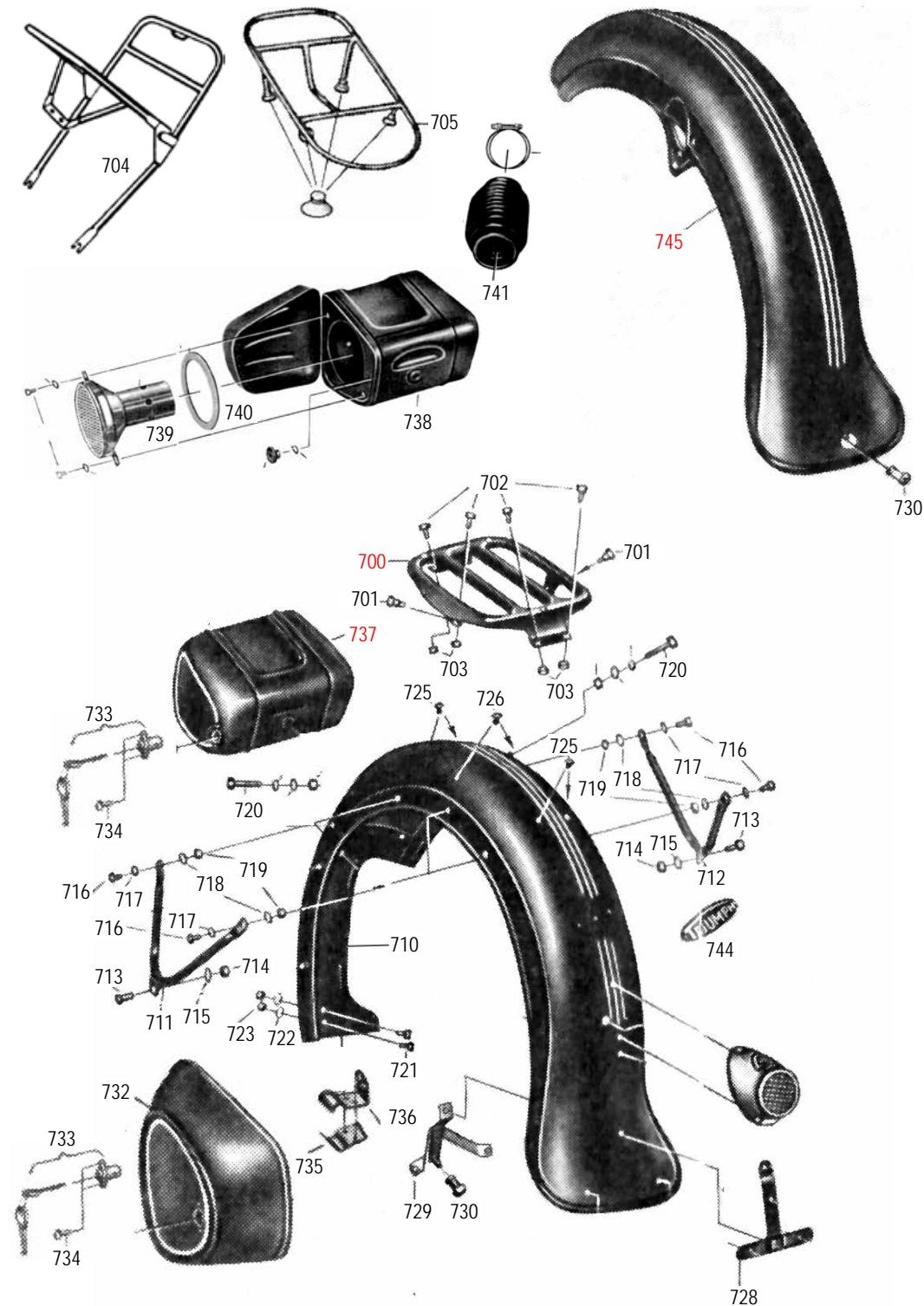
32		nB = nach Bedarf ♦ zZnl = zur Zeit nicht lieferbar ♦ nml = nicht mehr lieferbar ♦ ?? = nicht lieferbar														
geändert 02.03.2022		Achtung: Lesen Sie vor einer Bestellung die Liefer- und Zahlungsbedingungen hier anklicken Preisliste hier anklicken					BDG 250	BDG 250 H	BDG 250 S	BDG 250 L	BDG 250 SL	Boss 350	Cornet 1	Cornet 2		
Best-Nr.	Bild	Hinterradbremse, Auspuff													Benötigte Menge	
		Bezeichnung														
1036-0	820	Radbremszylinder kpl.					-	-	-	1	1	1	-	-	-	
1044-0	821	Manschette zu Radbremszylinder					-	-	-	2	2	2	-	-	-	
nml	822	Feder zu Radbremszylinder					-	-	-	1	1	1	-	-	-	
1039-0	823	Schraubstutzen					-	-	-	1	1	1	-	-	-	
1043-0	825	Ringstutzen					-	-	-	1	1	1	-	-	-	
1040-0	826	Entlüfterventil mit Kappe					-	-	-	1	1	1	-	-	-	
1040-1	827	Gummikappe zu Entlüfterventil					-	-	-	1	1	1	-	-	-	
1046-0	828	Bremsschlauch					-	-	-	1	1	1	-	-	-	
1038-0	830	Bodenventil zu Hauptbremszylinder					-	-	-	1	1	1	-	-	-	
1037-0	831	Manschette zu Hauptbremszylinder					-	-	-	1	1	1	-	-	-	
1037-1	832	Nachstellexzenter zu Hydr.Bremsbacken <i>bis Fg.321000</i>					-	-	-	2	2	2	-	-	-	
932006	832a	Zylinderkerbstift zu Nachstellexzenter					-	-	-	2	2	2	-	-	-	
93A835	832b	Schraube zu Nachstellexzenter M8x35 <i>Edelstahl</i>					-	-	-	2	2	2	-	-	-	
656635	833	Belüftungsventil zu Hydraulik-Vorratsbehälter <i>Edelstahl</i>					-	-	-	1	1	1	-	-	-	
920505	833a	Dichtring zu Belüftungsventil					-	-	-	1	1	1	-	-	-	
1099-0	834	Bremsbelag					2	2	2	-	-	-	-	-	-	
7150-0	834	Bremsbelag für mechanische Hinterradbremse					-	-	-	-	2	-	-	-	-	
109925	835	Bremsband 4 x 25, Meterware					nB	nB	nB	-	-	-	-	-	-	
109930	835	Bremsband 4 x 30, Meterware					-	-	-	nB	nB	nB	-	-	-	
7149-1	836	Bremsbackenfeder zu Hydraulikbremse, 86mm					-	-	-	2	2	2	-	-	-	
7149-0	837	Bremsbackenfeder zu mechanische Bremse <i>ab Fg.321001</i>					-	-	-	-	2	-	-	-	-	
1086-0	838	Satz (Paket mit 20 Stück) Rohrniet 3x8 zu Bremsbelag					nB	nB	nB	nB	nB	nB	nB	nB	nB	
0340-0	838	Satz (Paket mit 30 Stück) Rohrniet 3x8 zu Bremsbelag					nB	nB	nB	nB	nB	nB	nB	nB	nB	
0340-1	838	Satz (Paket mit 100 Stück) Rohrniet 3x8 zu Bremsbelag					nB	nB	nB	nB	nB	nB	nB	nB	nB	
nml	840	Auspuffrohr <i>verchromt ab Fg-Nr.316201</i>					-	-	-	1	1	-	-	-	-	
nml	841	Auspufftopf <i>verchromt</i> , zerlegbar (Zigarrentopf)					-	-	-	1	-	-	-	-	-	
nml	841	Auspufftopf <i>verchromt</i> , nicht zerlegbar (Zigarrentopf)					-	-	-	-	1	-	-	-	-	
nml	843	Dichtungshalter					-	-	-	1	1	2	1	1		
7236-0	844	Rohrschelle					1	1	1	1	1	2	1	1		
969807	844	Rohrschelle <i>verchromt</i>					1	1	1	1	1	2	1	1		
9A0822	845	Sechskantschraube zu Rohrschelle <i>Edelstahl</i>					1	1	1	1	1	2	1	1		
97A208	846	Zahnscheibe <i>Edelstahl</i>					1	1	1	1	1	2	1	1		
934A08	847	Sechskantmutter <i>Edelstahl</i>					1	1	1	1	1	2	1	1		
9A1045	848	Sechskantschraube zu Auspufftopf <i>Edelstahl</i>					-	-	-	1	1	1	-	-		
9A1035		Sechskantschraube zu Auspufftopf links <i>Edelstahl</i>					-	1	1	-	-	1	-	-		
9A1040	848	Sechskantschraube zu Auspufftopf <i>Edelstahl</i>					1	-	-	-	-	-	-	-		
97A210	849	Zahnscheibe zu Auspuff <i>Edelstahl</i>					2	2	2	2	2	4	-	-		
934210	850	Sechskantmutter zu Auspuff <i>Edelstahl</i>					1	1	1	1	1	2	-	-		
nml	851	Distanzrohr zu Auspuff					-	-	-	1	1	1	-	-		
nml	852	Distanzrohr zu Auspuffbefestigung <i>ab Fg-Nr.316201</i>					-	-	-	2	2	2	-	-		
7243-0	853	Stehbolzen zu Auspuff M 10 x 210 <i>ab Fg-Nr.316201</i>					-	-	-	2	2	-	-	-		
0333-1	855	Dichtschnur gedreht Ø 3 mm, 0,25 cm lang, asbestfrei					nB	nB	nB	nB	nB	nB	nB	nB	nB	
0333-2	855	Dichtschnur gedreht Ø 3 mm, 100 cm lang, asbestfrei					nB	nB	nB	nB	nB	nB	nB	nB	nB	
0333-5	855	Dichtschnursortiment Ø 3mm + 4mm + 5 mm, je 1 Meter					nB	nB	nB	nB	nB	nB	nB	nB	nB	



33	nB = nach Bedarf ♦ zZnl = zur Zeit nicht lieferbar ♦ nml = nicht mehr lieferbar ♦ ?? = nicht lieferbar										
	geändert 03.03.2022	Achtung: Lesen Sie vor einer Bestellung die Liefer- und Zahlungsbedingungen hier anklicken									
Best-Nr.	Bild	Preisliste hier anklicken	Benötigte Menge								
		Bezeichnung	BDG 250	BDG 250 H	BDG 250 S	BDG 250 L	BDG 250 SL	Boss 350	Cornet 1	Cornet 2	
3043-0	618	PAGUSA Satteldecke zu Fahrersattel	1	1	1	1	1	1	-	-	
1131-0	618	DENFELD Satteldecke zu Fahrersattel	1	1	1	1	1	1	-	-	
7231-0	620	PAGUSA Satteldecke zu Fahrersattel mit Spannrahmen <i>Die mühsame Spannrahmmontage entfällt</i>	1	1	1	1	1	1	-	-	
7229-0	621	Sattelunterteil (Nachbau)	1	1	1	1	1	1	-	-	
7223-0	622	Lagerhülse zu Sattelunterteil	1	1	1	1	1	1	-	-	
7225-0	623	Gelenkbolzen zu Augenschraube	1	1	1	1	1	1	-	-	
7181-0	624	Sicherungsfeder zu Gelenkbolzen	2	2	2	2	2	2	-	-	
7224-0	625	Augenschraube	1	1	1	1	1	1	-	-	
7230-0	626	Lagerdeckel mit Büchse vorne zu Gummipuffer	1	1	1	1	1	1	-	-	
nml 627		Büchse zu Lagerdeckel vorne	1	1	1	1	1	1	-	-	
7226-0	628	Lagerdeckel hinten zu Gummipuffer	1	1	1	1	1	1	-	-	
7228-0	629	Gummipuffer	1	1	1	1	1	1	-	-	
7227-0	630	Halsmutter zu Augenschraube	1	1	1	1	1	1	-	-	
7227-1	630	Halsmutter zu Augenschraube <i>verchromt</i>	1	1	1	1	1	1	-	-	
6502-0	631	Schmiernippel zu Sattelunterteil	1	1	1	1	1	1	-	-	
7233-0	632	Sechskantschraube zu Sattelunterteil <i>verzinkt</i>	1	1	1	1	1	1	-	-	
934Z10	633	Sechskantmutter <i>verzinkt</i>	1	1	1	1	1	1	-	-	
125Z08	634	Scheibe <i>verzinkt</i>	2	2	2	2	2	2	-	-	
679718	635	Zahnscheibe <i>verzinkt</i>	2	2	2	2	2	2	-	-	
934Z08	636	Sechskantmutter <i>verzinkt</i>	2	2	2	2	2	2	-	-	
125-00	638	PAGUSA Soziussattel kpl.für Gepäckträgermontage	1	1	1	1	1	1	-	-	
3043-2	639	PAGUSA Satteldecke zu Gepäckträger-Soziussattel mit eingezogenen Spannrahmen <i>Die mühsame Spannrahmmontage entfällt</i>	1	1	1	1	1	1	-	-	
3043-0	640	PAGUSA Satteldecke zu Gepäckträger-Soziussattel	1	1	1	1	1	1	-	-	
1131-0	640	DENFELD Satteldecke zu Gepäckträger-Soziussattel	1	1	1	1	1	1	-	-	
3042-0	641	Zugfeder 160 mm zu PAGUSA Soziussattel <i>verchromt</i>	2	2	2	2	2	2	-	-	
340-00	645	PAGUSA Soziussattel kpl.für Schutzblechmontage ohne Befestigungssatz	1	1	1	1	1	1	-	-	
340-01		Befestigungssatz zu PAGUSA Soziussattel (Schutzblech) <i>wird für die Montage des Soziussattels benötigt</i>	1	1	1	1	1	1	-	-	
3044-0	646	PAGUSA Satteldecke mit Latz zu Schutzblech-Soziussattel	1	1	1	1	1	1	-	-	
3114-5	647	Gummiunterlage zu PAGUSA Schutzblech-Soziussattel	1	1	1	1	1	1	-	-	
3126-0	648	PAGUSA Haltegriff elastisch zu Soziussattel <i>Beachten Sie die Befestigung (Schraubbefestigung senkrecht)</i>	nB	nB	nB	nB	nB	nB	-	-	
3132-0	649	DENFELD Haltegriff elastisch zu Soziussattel <i>Beachten Sie die Befestigung (Schraubbefestigung waagerecht)</i>	nB	nB	nB	nB	nB	nB	-	-	



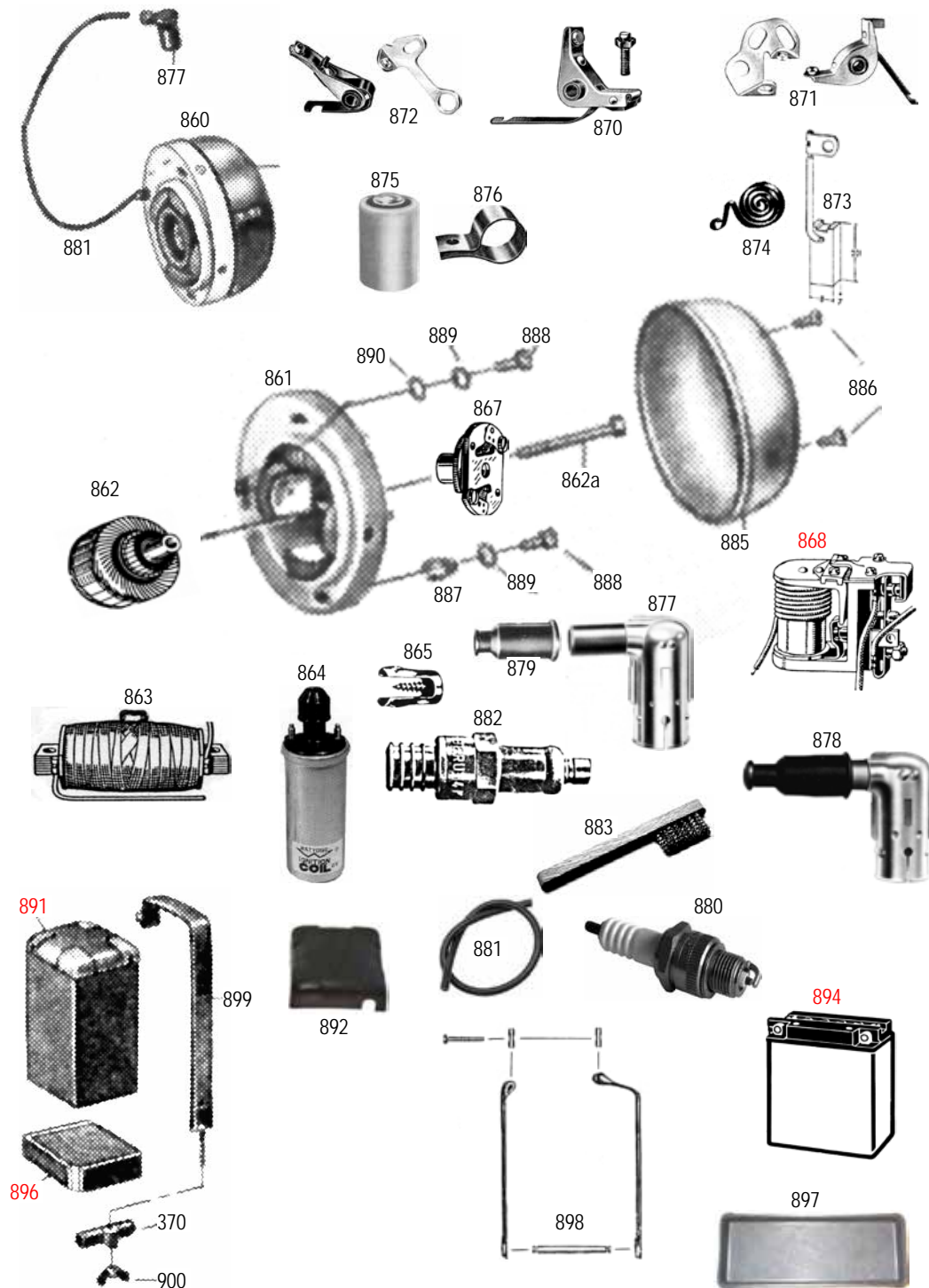
34		nB = nach Bedarf ♦ zZnl = zur Zeit nicht lieferbar ♦ nml = nicht mehr lieferbar ♦ ?? = nicht lieferbar							
geändert 13.11.2020		Achtung: Lesen Sie vor einer Bestellung die Liefer- und Zahlungsbedingungen hier anklicken							
Best-Nr.	Bild	Preisliste hier anklicken	BDG 250	BDG 250 H	BDG 250 S	BDG 250 L	BDG 250 SL	Boss 350	Comet 1
		Schutzbleche, Kästen							
		Bezeichnung	Benötigte Menge						
		nml 700 Gepäckbrücke	-	-	-	1	1	1	-
6689-0	701	Spezialschraube zu Gepäckbrückenbefestigung li/re	-	-	-	2	2	2	-
920712	702	Sechskantschraube M7 zu Gepäckbrückenbefestigung verz	-	-	-	4	4	4	-
934Z07	703	Sechskantmutter M7 zu Gepäckbrückenbefestigung verz	-	-	-	4	4	4	-
nml	704	Gepäckträger <i>verchromt</i> , mit verstellbaren Streben	1	1	1	1	1	1	-
6688-5	705	Gepäckträger <i>verchromt</i> auf Tank, mit Sauggummis	1	1	1	1	1	1	-
7168-0	710	Hinterradschutzblech <i>oliv</i>	-	-	-	1	1	1	-
7169-0	711	Schutzblechstrebe links <i>oliv</i>	-	-	-	1	1	1	-
7170-0	712	Schutzblechstrebe rechts <i>oliv</i>	-	-	-	1	1	1	-
920822	713	Sechskantschraube zu Schutzblechstrebe verzinkt	-	-	-	2	2	2	-
934Z08	714	Sechskantmutter zu Schutzblechstrebe verzinkt	-	-	-	2	2	2	-
679718	715	Zahnscheibe zu Schutzblechstrebe verzinkt	-	-	-	2	2	2	-
920716	716	Sechskantschraube verzinkt	2	2	2	4	4	4	2
125Z07	717	Unterlegscheibe verzinkt	2	2	2	6	6	6	2
679717	718	Zahnscheibe verzinkt	2	2	2	6	6	6	2
934Z07	719	Sechskantmutter verzinkt	2	2	2	6	6	6	2
920745	720	Sechskantschraube verzinkt	-	-	-	2	2	2	-
920612	721	Sechskantschraube verzinkt	-	-	-	2	2	2	-
127Z06	722	Federring verzinkt	-	-	-	2	2	2	-
934Z06	723	Sechskantmutter verzinkt	-	-	-	2	2	2	-
7165-0	725	Gummistopfen zu Hinterradschutzblech	-	-	-	4	4	4	-
7166-0	726	Gummistopfen zu Hinterradschutzblech	-	-	-	2	2	2	-
7172-0	728	Halter zu Nummernschild <i>oliv</i>	-	-	-	1	1	1	-
7171-0	729	Halter zu Hinterradständer <i>oliv</i>	1	1	1	1	1	1	-
6699-0	730	Halsmutter zu Vorderradständer/Hinterradständer	2	2	2	2	2	2	-
nml	732	Werkzeugkasten <i>oliv</i>	-	-	-	1	1	1	-
7214-0	733	Werkzeugkastenschloss	-	-	-	2	2	2	1
7214-5	733	Schlosssatz = 2 Werkzeugkastenschloss gleichschließend	-	-	-	1	1	1	
nml	733	Schlosssatz = 1 Werkzeugkastenschloss, 1 Lenkschloß	-	-	-	1	1	1	1
nml	733	Schlosssatz = 2 Werkzeugkastenschloss, 1 Lenkschloß	-	-	-	1	1	1	-
932040	734	Niet zu Werkzeugkastenschloss	-	-	-	nB	nB	nB	nB
7210-0	735	Klemmschelle Unterteil zu Werkzeugkasten	-	-	-	1	1	1	-
7211-0	736	Klemmschelle Oberteil zu Werkzeugkasten	-	-	-	1	1	1	-
nml	737	Werkzeugkasten	-	-	-	1	1	1	-
6564-0	738	Luftfiltergehäuse <i>SL ab Fg-Nr.323001</i>	-	-	-	-	1	-	-
6563-0	739	Luftfilter <i>SL ab Fg-Nr.323001</i>	-	-	-	-	1	-	-
6560-0	740	Filzring zu Luftfilter <i>SL ab Fg-Nr.323001</i>	-	-	-	-	1	-	-
6561-0	741	Gummibalg zu Luftfiltergehäuse <i>SL ab Fg-Nr.323001</i>	-	-	-	-	1	-	-
1034-1	744	TRIUMPH Wasserabziehbild, gold 28 x 95	nB	nB	nB	nB	nB	nB	nB
nml	745	Vorderradschutzblech <i>oliv</i>	-	-	-	1	1	1	-



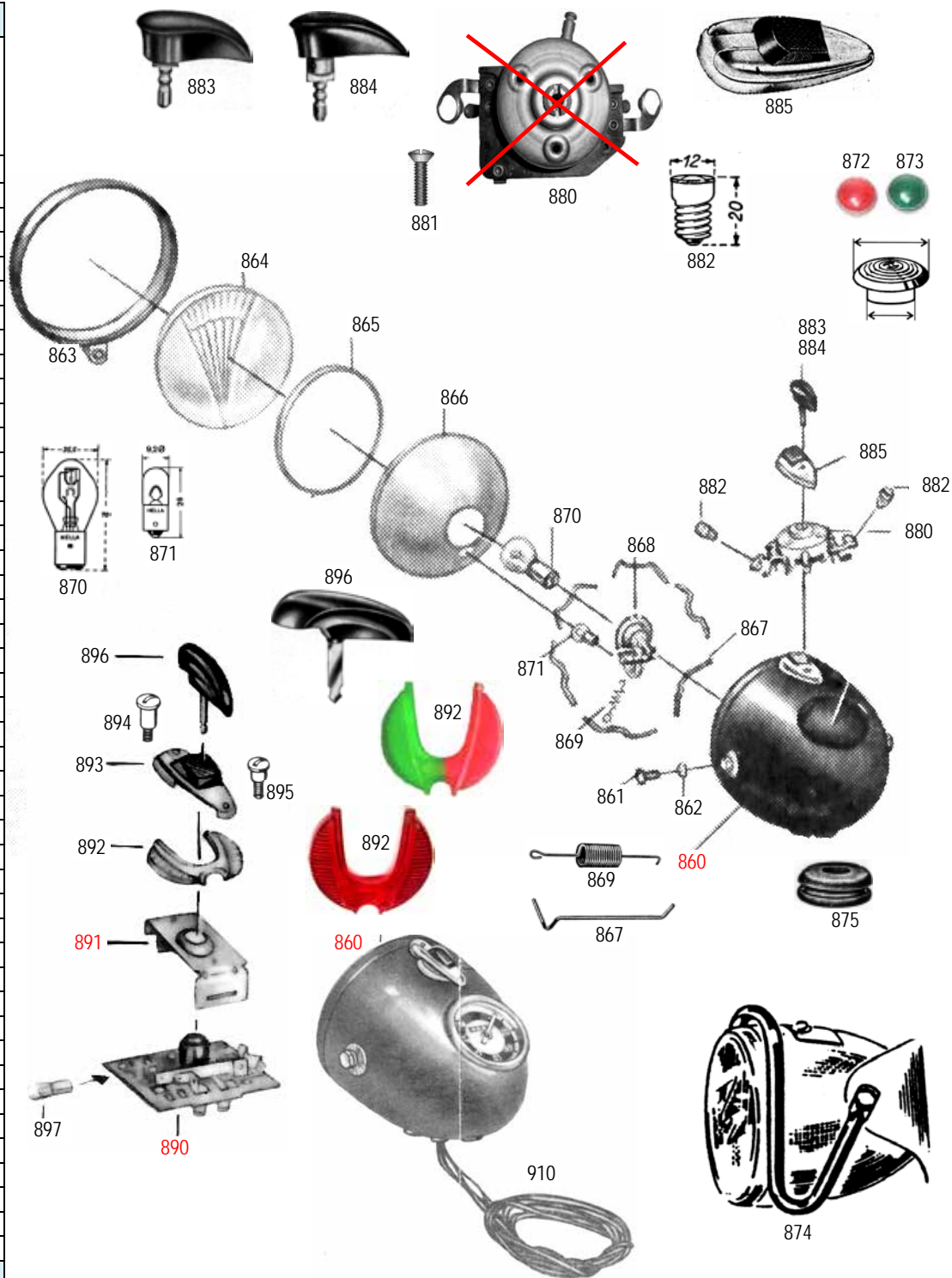
35		nB = nach Bedarf ♦ zZnl = zur Zeit nicht lieferbar ♦ nml = nicht mehr lieferbar ♦ ?? = nicht lieferbar											
geändert 02.03.2022		Achtung: Lesen Sie vor einer Bestellung die Liefer- und Zahlungsbedingungen hier anklicken				BDG 250	BDG 250 H	BDG 250 S	BDG 250 L	BDG 250 SL	Boss 350	Cornet 1	Cornet 2
Best-Nr.	Bild	Preisliste hier anklicken				Benötigte Menge							
		Bezeichnung											
7189-0	660	Tank nackt <i>oliv</i> (Kraftstoffbehälter) <i>ab Fg-Nr.321101</i> <i>Der Tank kann auch bei allen BDG 250 L, SL und Boss Modellen verwendet werden. Dann müssen auch die Tankplatten links und rechts verwendet werden.</i>				-	-	-	-	1	-	-	-
7190-0	661	Tankdeckel <i>oliv</i>				-	-	-	-	1	-	-	-
1105-1	661	Tankdeckel <i>verchromt</i>				1	1	1	1	1	1	1	1
1105-0	661	Tankdeckel <i>Edelstahl poliert</i>				1	1	1	1	1	1	1	1
3005-0	662	Tankdeckel abschließbar <i>Edelstahl poliert</i>				1	1	1	1	1	1	1	1
1071-0	663	Korkdichtung zu Tankdeckel				1	1	1	1	1	1	1	1
7199-0	664	Tanksieb zu Einfüllstutzen				1	1	1	1	1	1	1	1
719225	664a	Halteblech zu Kniekissen				2	2	2	-	-	-	-	-
719325	664b	Vierkantschraube zu Halteblech				4	4	4	-	-	-	-	-
7192-0	665	Tankplatte links <i>oliv</i> <i>ab Fg-Nr.321101</i>				-	-	-	-	1	-	-	-
7193-0	666	Tankplatte rechts <i>oliv</i> <i>ab Fg-Nr.321101</i>				-	-	-	-	1	-	-	-
nml	667	Keder zu Tankplatte				-	-	-	-	2	-	-	-
718910	668	Befestigungssatz für Tank (8Teile) <i>verzinkt</i>				1	1	1	1	1	1	-	-
7195-0	670	Gummipuffer zu Tank vorne				-	-	-	2	2	2	2	2
476A12	671	Halbrundkerbnagel zu Gummipuffer				2	2	2	2	2	2	-	-
nml	672	Beilegscheibe zu Gummipuffer				2	2	2	2	2	2	-	-
7196-0	679	Verschlußschraube auf Tank				1	1	1	1	1	1	1	1
7197-0	680	Satz Kniekissen ohne Logo, neutral				-	-	-	1	1	1	1	1
7197-1	681	Satz Kniekissen ohne Logo, neutral				1	1	1	-	-	-	-	-
nml	683	Metall Tankabzeichen				-	-	-	2	2	2	-	-
1034-1	683	TRIUMPH Wasserabziehbild 28 x 95, gold				nB	nB	nB	nB	nB	nB	nB	nB
7204-0	684	Kraftstoffhahn kpl. mit Tankfiltersieb und Innenfilter Fabrikat Karcoma (<i>vor Einbau 1-2 Tage in Benzin legen</i>)				1	1	1	1	1	1	-	-
7207-1	686	Schlauchnippel mit Innenfilter				1	1	1	1	1	1	-	-
9717-0	686a	Innenfilter zu Schlauchnippel				1	1	1	1	1	1	-	-
970903	687	Dichtring zu Schlauchnippel				1	1	1	1	1	1	-	-
7209-0	688	Überwurfmutter zu Schlauchnippel <i>verzinkt</i>				1	1	1	1	1	1	-	-
7208-0	689	Anschlußmutter M 16x1, Links/Rechtsgewinde <i>verzinkt</i>				1	1	1	1	1	1	1	1
970905	690	Dichtring zu Anschlußmutter				1	1	1	1	1	1	1	1
7206-0	691	Sieb zu Kraftstoffhahn oben				1	1	1	1	1	1	1	1
0005-1	692	Kraftstofffilter zwischen Kraftstoffschlauch				nB	nB	nB	nB	nB	nB	nB	nB
0005-0	693	Kraftstofffilter zwischen Kraftstoffschlauch				nB	nB	nB	nB	nB	nB	nB	nB
972105	694	Kraftstoffschlauch transparent 50 cm				nB	nB	nB	nB	nB	nB	nB	nB
972110	694	Kraftstoffschlauch transparent 100 cm				nB	nB	nB	nB	nB	nB	nB	nB
720305	695	Kraftstoffschlauch garnumflochten 50 cm				nB	nB	nB	nB	nB	nB	nB	nB
720310	695	Kraftstoffschlauch garnumflochten 100 cm				nB	nB	nB	nB	nB	nB	nB	nB
720306	696	Schlauchtülle zu Kraftstoffschlauch garnumflochten <i>verzinkt</i>				nB	nB	nB	nB	nB	nB	nB	nB
105502	697	Reservekanister schwarz 2 Liter				nB	nB	nB	nB	nB	nB	nB	nB
6688-5	698	Tankgepäckträger mit Saugfüßen <i>verchromt</i>				1	1	1	1	1	1	1	1
Ernst Weißwange, 24568 Kaltenkirchen, Hamburger Str.73						www.weisswange-motorradteile.de							



36	nB = nach Bedarf ♦ zZnl = zur Zeit nicht lieferbar ♦ nml = nicht mehr lieferbar ♦ ?? = nicht lieferbar														
geändert 15.02.2025	Achtung: Lesen Sie vor einer Bestellung die Liefer- und Zahlungsbedingungen hier anklicken							BDG 250	BDG 250 H	BDG 250 S	BDG 250 L	BDG 250 SL	Boss 350	Cornet 1	Cornet 2
Best-Nr.	Bild	Preisliste hier anklicken													
		Bezeichnung	Benötigte Menge												
nml	860	Lichtmaschine kpl.	1	1	1	1	1	1	1	1	1	1	1	1	1
7244-1	861	Lichtmaschinengehäuse nackt <i>(nur mit Feldwicklungen)</i>	-	-	-	1	1	-	-	-	-	-	-	-	-
7249-0	862	Anker MLZ 1003/9z	-	-	-	1	1	-	-	-	-	-	-	-	-
7247-0	862a	Ankerbefestigungsschraube	-	-	-	1	1	-	-	-	-	-	-	-	-
7267-0	863	Zündspule	1	1	1	1	1	1	1	1	1	1	1	1	-
976812	864	Zündspule 12 Volt	-	-	-	-	-	-	-	-	-	-	-	-	1
998826	865	Zündkabelkralle	-	-	-	-	-	-	-	-	-	-	-	-	1
7276-0	867	Fliehkraftversteller (Zündversteller) ZG 209/31Z	-	-	-	1	1	-	-	-	-	-	-	-	-
nml	868	Spannungsregler	1	1	1	1	1	1	1	1	1	1	1	1	1
7258-0	870	Satz Unterbrecherkontakte	1	1	1	1	1	1	1	1	1	1	1	1	1
3734-0	871	Satz Unterbrecherkontakte	-	-	-	-	-	-	-	-	-	-	1	-	-
7258-1	872	Satz Unterbrecherkontakte	-	-	-	-	-	-	-	-	-	-	-	1	-
7260-0	873	Satz Kohlebürsten	1	1	1	1	1	1	1	1	1	1	1	1	1
3518-0	873	Satz Kohlebürsten	-	-	-	-	-	-	-	-	-	-	-	-	1
4651-0	874	Druckfeder zu Kohlebürste	2	2	2	2	2	2	2	2	2	2	2	2	-
7248-0	875	Kondensator mit Lötanschluß <i>ohne Befestigungslasche</i>	1	1	1	1	1	1	1	1	1	1	1	1	1
9752-0	876	Kondensatorschelle <i>wird beim Kondensator 7248-0 benötigt</i>	1	1	1	1	1	1	1	1	1	1	1	1	1
4995-0	877	Metall-Zündkerzenstecker	1	1	1	1	1	1	1	1	1	1	1	1	1
H1897	878	Metall-Zündkerzenstecker mit Gummikappe, wasserdicht	1	1	1	1	1	1	1	1	1	1	1	1	1
4995-2	879	Gummikappe zu Kerzenstecker	1	1	1	1	1	1	1	1	1	1	1	1	1
1063-0	880	Zündkerze W 175 <i>BDG 250 + 250 H für Normalfahrt</i>	1	1	-	1	-	-	-	-	-	-	-	-	-
1064-0	880	Zündkerze W 225 <i>BDG 250 + 250 H für Schnellfahrt</i>	1	1	-	1	-	-	-	-	-	-	-	-	-
1065-0	880	Zündkerze W 240	-	-	-	-	1	1	1	1	1	1	1	1	1
1066-0	880	Zündkerze W 260	-	-	-	1	-	-	-	-	-	-	-	-	1
726410	881	Zündkabel 1 Meter	1	1	1	1	1	1	1	1	1	1	1	1	1
7709-0	882	Beru Schutzhülle für Zündkerzen	nB	nB	nB	nB	nB	nB	nB	nB	nB	nB	nB	nB	nB
7709-1	883	Messing-Zündkerzenbürste	nB	nB	nB	nB	nB	nB	nB	nB	nB	nB	nB	nB	nB
607014	885	Schutzkappe zu Lichtmaschine <i>schwarz</i>	1	1	1	-	-	-	-	-	-	-	-	-	-
7250-0	885	Schutzkappe zu Lichtmaschine <i>verchromt</i>	-	-	-	1	1	-	-	-	-	-	-	-	-
7250-1	885	Schutzkappe zu Lichtmaschine <i>schwarz</i>	-	-	-	1	1	-	-	-	-	-	-	-	-
7261-0	886	Linsensenkkopfschraube zu Schutzkappe	2	2	2	2	2	2	2	2	2	2	2	2	2
7269-0	887	Abdeckplatte zu Lima-Gehäusebefestigung	1	1	1	1	1	1	1	1	1	1	1	1	1
84A818	888	Zylinderschraube zu Lima-Gehäusebefestigung <i>Edelstahl</i>	2	2	2	2	2	2	2	2	2	2	2	2	2
97A208	889	Zahnscheibe <i>Edelstahl</i>	2	2	2	2	2	2	2	2	2	2	2	2	2
125208	890	Unterlegscheibe <i>Edelstahl</i>	1	1	1	1	1	1	1	1	1	1	1	1	1
nml	891	Gel-Batterie 6 Volt, 8 Ah, schwarz mit Deckel 80x90x170	1	1	1	1	1	1	1	1	1	1	1	1	1
959620	892	Deckel zu Batterie schwarz	1	1	1	1	1	1	1	1	1	1	1	1	1
nml	894	Blei-Batterie 6 Volt, 6,7 Ah	-	-	-	-	-	-	-	-	-	-	-	-	-
nml	894	Blei-Batterie 6 Volt, 11 Ah	-	-	-	-	-	-	-	-	-	-	-	-	-
zZnl	896	Batterieträger aus Holz	1	1	1	1	1	1	1	1	1	1	1	1	1
4999-0	897	Gummiunterlage zu Batterie 6140-0	-	-	-	-	-	-	-	-	-	-	-	-	-
7290-1	898	Batteriespannband 6-teilig <i>verzinkt</i>	1	1	1	-	-	-	-	-	-	-	-	-	-
7290-0	899	Batteriespannband <i>schwarz</i>	-	-	-	1	1	1	1	1	1	1	1	1	1
315Z06	900	Flügelmutter zu Batteriespannband <i>Edelstahl</i>	-	-	-	1	1	1	1	1	1	1	1	1	1
Ernst Weißwange, 24568 Kaltenkirchen, Hamburger Str.73 www.weisswange-motorradteile.de															



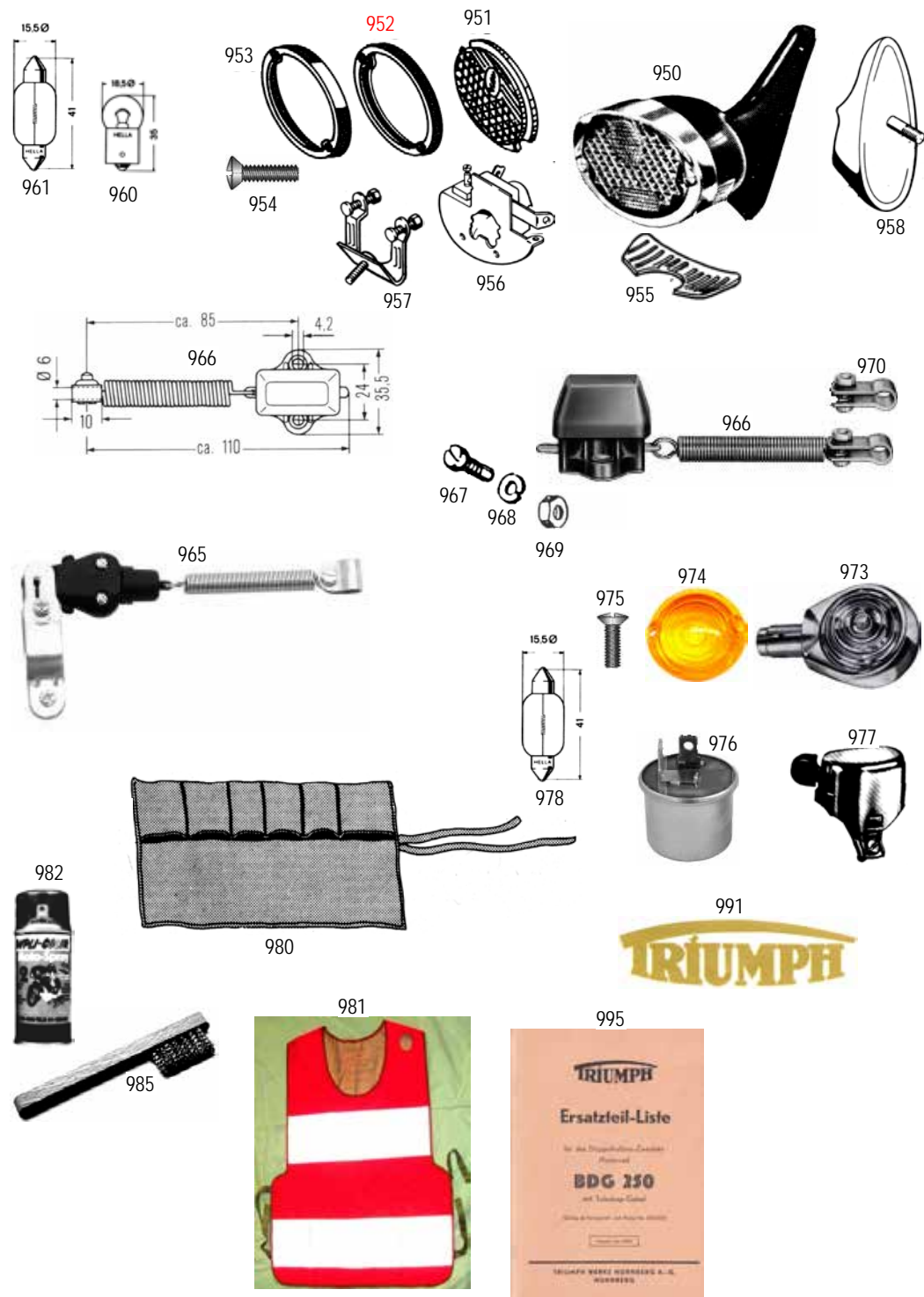
37	nB = nach Bedarf ♦ zZnl = zur Zeit nicht lieferbar ♦ nml = nicht mehr lieferbar ♦ ?? = nicht lieferbar						
	geändert 03.04.2025						
Best-Nr.	Bild	Preisliste hier anklicken	BDG 250	BDG 250 H	BDG 250 S	BDG 250 L	BDG 250 SL
		Bezeichnung	Benötigte Menge				
920812	861	Sechskantschraube zu Scheinwerfer verzinkt	2	2	2	2	2
127A08	862	Federring zu Scheinwerfer verzinkt	2	2	2	2	2
6199-0	863	Glashaltering oliv RAL 6014	-	-	-	1	-
3095-1	863	Glashaltering verchromt	1	1	1	1	1
3095-2	863	Glashaltering oben vorgezogen (Schirm) verchromt	1	1	1	1	1
7265-0	864	Hella Scheinwerferglas	1	1	1	1	1
7266-7	865	Dichtring zu Scheinwerferglas	1	1	1	1	1
7272-0	866	Reflektor für Hella-Scheinwerfer Ersetzt durch 7272-1	1	1	1	1	1
7272-1	866	Reflektor mit Lampenfassung für Hella Reflekt	1	1	1	1	1
7268-0	867	Haltefeder zu Reflektor	6	6	6	6	6
7273-0	868	Hella Lampenfassung 45 mm	1	1	1	1	1
7257-0	869	Zugfeder zu Lampenfassung	1	1	1	1	1
1051-1	870	Glühlampe 6 Volt 25/25 Watt (Hauptlicht)	1	1	1	1	1
1051-0	870	Glühlampe 6 Volt 35/35 Watt (Hauptlicht)	1	1	1	1	1
1051-2	870	Glühlampe 12 Volt 35/35 Watt (Hauptlicht)	-	-	-	-	1
1050-0	871	Glühlampe zu Standlicht 6 Volt 4 Watt	1	1	1	1	1
1050-4	871	Glühlampe zu Standlicht 12 Volt 4 Watt	-	-	-	-	1
1050-2	871	Glühlampe zu Standlicht 12 Volt 2 Watt	-	-	-	-	1
9898-0	872	Lichtscheibe rot mit Alurahmen für Zündung Ø 12/15	1	1	1	1	1
9899-0	873	Lichtscheibe grün mit Alurahmen für Leerlauf Ø 12/15	1	1	1	1	1
496916	874	Scheinwerferschutzbügel verchromt	1	1	1	1	1
4834-0	875	Gummitülle zu Scheinwerfer für 15 mm Loch	1	1	1	1	1
4833-0	875	Gummitülle zu Scheinwerfer für 20 mm Loch	1	1	1	1	1
4832-0	875	Gummitülle zu Scheinwerfer für 25 mm Loch	1	1	1	1	1
nml	880	Zündschloß mit zwei Kontrollleuchten	1	1	1	1	1
964412	881	Linsensenkopfschraube zu Zündschloß verzinkt	3	3	3	3	3
105706	882	Becherlampe 6 Volt 2 Watt für Zündung/Leerlauf	2	2	2	2	2
344601	883	Zündschlüssel, runder Stift, ohne Schaltverschluss	1	1	1	-	-
3446-0	884	Zündschlüssel, runder Stift, mit Schaltverschluss	-	-	-	1	1
1049-0	885	Schaltverschluss verchromt	-	-	-	1	1
nml	890	Zündschloß Hella Z1 SL ab 321451	-	-	-	1	-
nml	891	Aufnahmebügel für Zündschloß SL ab 321451	-	-	-	1	-
6197-8	892	Lichtscheibe rot/rot SL ab 321451	-	-	-	1	-
6197-6	892	Lichtscheibe rot/grün SL ab 321451	-	-	-	1	-
6197-0	893	Schaltverschluss oliv SL ab 321451	-	-	-	1	-
6197-1	893	Schaltverschluss verchromt SL ab 321451	-	-	-	1	-
4672-0	894	Spezialschraube vorne zu Schaltverschluss, oliv	-	-	-	1	-
4672-2	894	Spezialschraube vorne zu Schaltverschluss, Edelstahl	-	-	-	1	-
4671-0	895	Spezialschraube hinten zu Schaltverschluss, oliv	-	-	-	1	-
4671-2	895	Spezialschraube hinten zu Schaltverschluss, Edelstahl	-	-	-	1	-
4717-0	896	Zündschlüssel flacher Stift SL ab 321451	-	-	-	1	-
1077-0	897	Glühlampe 6 Volt 0,6 Watt	-	-	-	1	-
1057-0	897	Glühlampe 6 Volt 1,2 Watt	-	-	-	1	-
107712	897	Glühlampe 12 Volt 2 Watt	-	-	-	1	-
Ernst Weißwange, 24568 Kaltenkirchen, Hamburger Str.73			www.weisswange-motorradteile.de				



38 geändert 16.02.2024	nB = nach Bedarf ♦ zZnl = zur Zeit nicht lieferbar ♦ nml = nicht mehr lieferbar ♦ ?? = nicht lieferbar									
	Best-Nr.	Bild	Achtung: Lesen Sie vor einer Bestellung die Liefer- und Zahlungsbedingungen hier anklicken							
			Preisliste hier anklicken							
			Bezeichnung	Benötigte Menge						
				BDG 250	BDG 250 H	BDG 250 S	BDG 250 L	BDG 250 SL	Boss 350	Comet 1
										Comet 2
7278-1	900		Tachometer kpl. 120 hm/h, Drehrichtung rechts (<i>Uhrzeiger</i>) Zifferblatt gold/schwarz/weiß, mit Chromring	1	1	1	1	1	1	-
1077-0	901		Glühlampe zu Tachobeleuchtung 6 Volt, 0.6 Watt	1	1	1	1	1	1	-
107712	901		Glühlampe zu Tachobeleuchtung 12 Volt, 2 Watt	-	-	-	-	-	-	1
7278-5	902		Lampenfassung mit 1 Schraubanschluß	1	1	1	1	1	1	1
7278-8			Lampenfassung mit 2 Schraubanschluß	1	1	1	1	1	1	1
992580	903		Reparatursatz für Tacho, bestehend aus: Glas, Blending, Profildichtung, <i>Chromring</i>	1	1	1	1	1	1	1
4854-0	904		Gummiring zwischen Tacho und Scheinwerfergehäuse	1	1	1	1	1	1	1
992576	905		Spannbügel zu Tachometer	1	1	1	1	1	1	1
992577	906		Spezialmutter zu Spannbügel	1	1	1	1	1	1	1
3904-0	907		Tachowelle kpl. für Trapezgabel Vorderradantrieb	1	-	-	-	-	-	-
7279-1	907		Tachowelle kpl. Hinterradantrieb	1	1	1	-	-	-	-
7279-2	907		Tachowelle kpl. Hinterradantrieb <i>mit Federverstärkung unten</i>	1	1	1	-	-	-	-
7279-0	907		Tachowelle kpl. mit Gummitülle unten	-	-	-	1	1	1	-
3924-1	907		Tachowelle kpl.	-	-	-	-	-	-	1
2100-0	908		Gummitülle zu Tachowelle	-	-	-	1	1	1	-
1088-0	910		Kabelbaum (mit Kabel für Bremslicht)	-	-	-	1	1	1	-
7274-0	911		Kabel zu Abblendlichtschalter	1	1	1	1	1	1	1
3459-0	912		Abblendlichtschalter mit Hupenknopf + Schelle <i>verchromt</i>	1	1	1	1	1	1	1
9909-1	914		Hupe 6 Volt Ø 100 mm <i>schwarz</i> , alte dicke Form	1	1	1	1	1	1	-
9823-0	915		Hupe 6 Volt Ø 100 mm, mit <i>verchromt</i> , Import	1	1	1	1	1	1	-
982312	915		Hupe 12 Volt Ø 100 mm, mit <i>verchromt</i> , Import	-	-	-	-	-	-	1
zZnl	920		Rückleuchte schwarz mit Bremslicht (Form Eber)	-	-	-	1	1	1	-
zZnl	920		Rückleuchte kpl. <i>verchr.</i> mit Bremslicht (Form Eber)	-	-	-	1	1	1	-
7284-0	921		Rücklichtglas rot mit Alurahmen für Eberleuchte	-	1	1	1	1	1	-
7286-0	922		Bremslichtglas orange für Eberleuchte	-	-	-	1	1	1	-
728310	923		Gummiunterlage für Eberleuchte	1	1	1	1	1	1	-
104-61	925		Rückleuchte (Form Hella) schwarz <i>mit</i> Bremslicht, mit Gummiunterlage <i>mit Hella Original Glas -K2438</i>	-	-	-	-	-	-	1
104-62	925		Rückleuchte (Form Hella) verchromt <i>mit</i> Bremslicht, mit Gummiunterlage <i>mit Hella Original Glas -K2438</i>	-	-	-	-	-	-	1
104-66	926		Glas mit Bremslicht im Alurahmen <i>Original Hellaglas -K2438</i>	-	-	-	-	-	-	1
104-31	930		Rückleuchte (Form Hella) schwarz <i>ohne</i> Bremslicht, mit Gummiunterlage <i>mit Hella Original Glas -K2424</i>	-	-	-	-	-	-	1
104-32	930		Rückleuchte (Form Hella) verchromt <i>ohne</i> Bremslicht, mit Gummiunterlage <i>mit Hella Original Glas -K2424</i>	-	-	-	-	-	-	1
104-36	931		Glas ohne Bremslicht im Alurahmen <i>Original Hellaglas -K2424</i>	-	-	-	-	-	-	1
104-10	932		Gummiunterlage zu Rückleuchten 104- ...	-	-	-	-	-	-	1
1092-4	935		Soffitte 6 Volt, 3 Watt für Rücklicht 8,2 x 28 mm	1	1	1	1	1	1	1
1092-1	938		Soffitte 6 Volt, 15 Watt für Bremslicht 15,5 x 41 mm	1	1	1	1	1	1	1
109203	935		Soffitte 12 Volt, 3 Watt für Rücklicht 8,2 x 28 mm	-	-	-	-	-	-	1
109218	938		Soffitte 12 Volt, 18 Watt für Bremslicht 15,5 x 41 mm	-	-	-	-	-	-	1




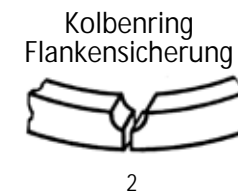
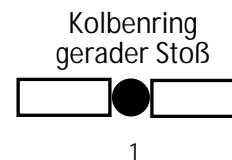
39	nB = nach Bedarf ♦ zZnl = zur Zeit nicht lieferbar ♦ nml = nicht mehr lieferbar ♦ ?? = nicht lieferbar										
geändert 23.09.2021	Achtung: Lesen Sie vor einer Bestellung die Liefer- und Zahlungsbedingungen hier anklicken			BDG 250	BDG 250 H	BDG 250 S	BDG 250 L	BDG 250 SL	Boss 350	Cornet 1	Cornet 2
Best-Nr.	Bild	Preisliste hier anklicken	Bezeichnung	Benötigte Menge							
4941-0	950		Rückleuchte kpl., <i>schwarz</i> (Form Hella) ohne Gummiunterlage, <i>mit Original Hella Glas</i>	1	1	1	1	1	1	1	1
5062-0	951		Glas rot ~K12410 mit Bremslicht <i>Original Hella Glas</i>	1	1	1	1	1	1	1	1
<i>zZnl</i>	952		Dichtung zu Glas	1	1	1	1	1	1	1	1
<i>zZnl</i>	953		Glashaltering poliert	1	1	1	1	1	1	1	1
0602-0	954		Linsensenkopfschraube zu Glashaltering <i>verzinkt</i>	2	2	2	2	2	2	2	2
4664-0	955		Lichtscheibe weiß für Kennzeichenbeleuchtung	1	1	1	1	1	1	1	1
4665-0	956		Lampenfassung mit Reflektor <i>Original Hella Teil</i>	1	1	1	1	1	1	1	1
4666-0	957		Halter für Lampenfassung <i>Original Hella Teil</i>	1	1	1	1	1	1	1	1
5020-0	958		Lampenfuß 90 mm	1	1	1	1	1	1	1	1
5020-5			Gummiunterlage zu Lampenfuß 90 mm	1	1	1	1	1	1	1	1
1093-0	960		Glühlampe für Rücklicht BA15s 6 Volt, 5 Watt	nB	nB	nB	nB	nB	nB	nB	nB
1093-6	960		Glühlampe für Rücklicht BA15s 12 Volt, 5 Watt	-	-	-	-	-	-	-	NB
1092-1	961		Glühlampe (Soffitte) für Bremslicht 6 Volt, 15 Watt	nB	nB	nB	nB	nB	nB	nB	nB
1092-0	961		Glühlampe (Soffitte) für Bremslicht 6 Volt, 18 Watt	nB	nB	nB	nB	nB	nB	nB	nB
109218	961		Glühlampe (Soffitte) für Bremslicht 12 Volt, 18 Watt	-	-	-	-	-	-	-	nB
3099-0	965		Bremslichtschalter mit Zugfeder und Schelle <i>in Ruhestellung ausgeschaltet</i>	nB	nB	nB	nB	nB	nB	nB	nB
4819-2	966		Bremslichtschalter mit Zugfeder, Gummikappe und 6mm Schelle <i>in Ruhestellung ausgeschaltet</i>	nB	nB	nB	nB	1	nB	nB	1
84Z412	967		Zylinderschraube zu Bremslichtschalter <i>verzinkt</i>	2	2	2	2	2	2	2	2
127A04	968		Federring <i>verzinkt</i>	2	2	2	2	2	2	2	2
4044-0	969		Mutter <i>verzinkt</i>	2	2	2	2	2	2	2	2
7288-6	970		Schelle 6 mm zu Bremslichtschalter <i>verzinkt</i>	nB	nB	nB	nB	nB	nB	nB	nB
7288-7	970		Schelle 7 mm zu Bremslichtschalter <i>verzinkt</i>	nB	nB	nB	nB	nB	nB	nB	nB
1094-1	973		Blinker kpl. (Ochsenauge) Form Hella <i>verchromt mit Original Hella Lichtscheibe</i>	nB	nB	nB	nB	nB	nB	nB	nB
1095-0	974		Lichtscheibe gelb zu Blinker <i>Original Hella -K12749</i>	2	2	2	2	2	2	2	2
0602-0	975		Linsensenkopfschraube zu Lichtscheibe <i>verzinkt</i>	4	4	4	4	4	4	4	4
1097-0	976		Blinkgeber 6 Volt	1	1	1	1	1	1	1	1
1098-0	977		Blinkerschalter <i>verchromt</i>	1	1	1	1	1	1	1	1
1092-1	978		Soffitte 6 Volt 15 Watt	2	2	2	2	2	2	2	2
H2017	980		Werkzeugrolltasche leer, <i>oliv</i>	nB	nB	nB	nB	nB	nB	nB	nB
2308-G	981		Bundeswehr-Warnweste gebraucht, in Aufbewahrungstasche	nB	nB	nB	nB	nB	nB	nB	nB
0016-1	982		Dose Sprühfarbe 400 ml, Natooliv RAL 6014	nB	nB	nB	nB	nB	nB	nB	nB
7709-1	985		Zündkerzenbürste	nB	nB	nB	nB	nB	nB	nB	nB
1034-1	991		TRIUMPH Wasserabziehbild gold 28 x 95 mm	nB	nB	nB	nB	nB	nB	nB	nB
1035-0	991		TRIUMPH Aufkleber gold 16 x 56 mm	nB	nB	nB	nB	nB	nB	nB	nB
9903-1	995		Ersatzteilliste BDG 250 + BDG 250 H (Nachdruck)	nB	nB	-	-	-	-	-	-
Ernst Weißwange, 24568 Kaltenkirchen, Hamburger Str.73				www.weisswange-motorradteile.de							



40	nB = nach Bedarf ♦ zZnl = zur Zeit nicht lieferbar ♦ nml = nicht mehr lieferbar ♦ ?? = nicht lieferbar								
geändert 15.02.2025	ACHTUNG: Lesen Sie vor einer Bestellung die Lieferbedingungen hier anklicken					BDG 125	BDG 125 H	BDG 125 L	BDG 125 SL
	Preisliste hier anklicken								
		MOTORTEILE							
Best-Nr.	Bild	Bezeichnung				benötigte Menge			
647312	1	Befestigungssatz (12 Teile) zu Zylinderkopfbefestigung verzinkt				1	1	1	
647313	2	Befestigungssatz (12 Teile) zu Zylinderkopfbefestigung verzinkt				-	-	-	1
647412	6	Zylinderkopfdichtung				1	1	1	1
647512	7	Zylinderfußdichtung für Grauguß+Leichtmetallzylinder bis Mot.166500				1	1	-	-
647513	7	Zylinderfußdichtung für Grauguß+Leichtmetallzylinder ab Mot.166501				-	-	1	1
648612	8	Deckeldichtung rechts bis Mot.166500				1	1	-	-
648620	8	Deckeldichtung rechts ab Mot.166501				-	-	1	1
zZnl	9	Kurbelgehäusedichtung bis Mot.166500				1	1	-	-
648720	10	Kurbelgehäusedichtung ab Mot.166501				-	-	1	1
648625	11	Dichtung zu Verschußdeckel ab Mot.166501				-	-	1	1
84Z620	16	Zylinderschraube zu unterem Kettenschutzdeckel verzinkt				5	5	5	5
84Z635	16	Zylinderschraube zu oberem Kettenschutzdeckel Edelstahl bis Mot.166500				4	4	-	-
84Z640	16	Zylinderschraube zu oberem Kettenschutzdeckel Edelstahl ab Mot.166501				-	-	4	4
84Z660	16	Zylinderschraube zu oberem Kettenschutzdeckel Edelstahl bis Mot.166500				1	1	-	-
6496-0	17	Ölablaßschraube zu Motorgehäuse und Getriebedeckel verzinkt				2	2	2	2
0302-5	18	Dichtring zu Ölablaßschraube, Motorgehäuse und Getriebedeckel				2	2	2	2
9A0606	17	Ölablaßschraube zu unterem Kettenschutzdeckel Edelstahl				1	1	1	1
0300-5	18	Dichtring zu Ölablaßschraube zu unterem Kettenschutzdeckel				1	1	1	1
730512	20	Scheibenfeder zu Kurbelwelle rechts bis Mot.166500				1	1	-	-
1078-0	20	Scheibenfeder zu Kurbelwelle rechts ab Mot.166501				-	-	1	1
730520	20	Scheibenfeder zu KW links zu Lichtmaschinenanker bis Mot.166500				1	1	-	-
1078-0	20	Scheibenfeder zu KW links zu Lichtmaschinenanker ab Mot.166501				-	-	1	1
730035	21	Sicherungsring zu Kurbelwellenlager 3 St.bis Mot.154450, 2 St.ab Mot.154450 bis 157850				3 2	3 2	-	-
6498-3	22	Schulterlager zu Kurbelwelle ab Mot.157851 M20 (20x52x15 mm)				2	2	2	2
464012	23	Zylinderrollenlager im Blockmotorgehäuse NUL 20/C3 (20x47x17 mm)				1	1	1	1
2235-8	24	Radialdichtring zu Kurbelwelle im Kurbelgehäusedeckel und im unterem Kettenschutzdeckel (22x35) Abmessung vor Bestellung überprüfen				2	-	-	-
0299-9	24	Radialdichtring zu Kurbelwelle im Kurbelgehäusedeckel und im unterem Kettenschutzdeckel (25x52) Abmessung vor Bestellung überprüfen				2	2	-	-
0308-1	24	Radialdichtring zu Kurbelwelle im Kurbelgehäusedeckel und im unterem Kettenschutzdeckel (20x47) Abmessung vor Bestellung überprüfen				2	2	2	2
0308-1	24	Radialdichtring zu Schafrad im Motorgehäuse ab Mot.157851 bis 166500 (20x47)				1	1	-	-
0308-6	24	Radialdichtring zu Schafrad im Motorgehäuse ab Mot.166501 (38x52)				-	-	1	1
8016-9	24	Radialdichtring im unterem Kettenschutzdeckel bis Mot.157850 (27x41)				1	1	-	-
651612	25	Kurbelwelle kpl. mit 3 Speziallager bis Mot.157850				1	1	-	-
Weitere Kugellager und Radialdichtringe finden Sie in unserer Universal-Ersatzteilliste Nr.53 hier anklicken									



40A		nB = nach Bedarf ♦ zZnl = zur Zeit nicht lieferbar ♦ nml = nicht mehr lieferbar ♦ ?? = nicht lieferbar					
geändert 22.08.2021	ACHTUNG: Lesen Sie vor einer Bestellung die Lieferbedingungen hier anklicken			BDG 125	BDG 125 H	BDG 125 L	BDG 125 SL
	Preisliste hier anklicken						
		MOTORTEILE (KOLBEN)					
Best-Nr.	Bild	Bezeichnung			benötigte Menge		
325355	1	Kolbenring 35,5 x 2,5 mm, gerader Stoß es gibt Kolben mit 2+3 Ringe			4/6	4/6	4/6
325360	1	Kolbenring 36,0 x 2,5 mm, gerader Stoß es gibt Kolben mit 2+3 Ringe			4/6	4/6	4/6
3167-5	2	Kolbenring 35,5 x 2,5 mm, Flankensicherung es gibt Kolben mit 2+3 Ringe			4/6	4/6	4/6
3167-6	2	Kolbenring 36,0 x 2,5 mm, Flankensicherung es gibt Kolben mit 2+3 Ringe			4/6	4/6	4/6
3167-7	2	Kolbenring 36,5 x 2,5 mm, Flankensicherung es gibt Kolben mit 2+3 Ringe			4/6	4/6	4/6
	2	Kolbenring 37,0 x 2,5 mm, Flankensicherung es gibt Kolben mit 2+3 Ringe			4/6	4/6	4/6
<div>Achtung Es gibt nur Kolbenringe 35,5 x 2,5 mm und 36,0 x 2,5 mit geradem Stoß. Benötigen Sie 36,5 x 2,5 oder 37,0 x 2,5 mit geradem Stoß, muß beim Kolbenring mit Flankensicherung der rot markierte Bereich abgefeilt werden.</div> <div></div>							
	4	Kolben kpl. Ø 35,5 mm, 65 mm hoch, Fabrikat: Asso bis Motor 157850			2	2	-
	4	Kolben kpl. Ø 35,9 mm, 65 mm hoch, Fabrikat: Asso bis Motor 157850			2	2	
	4	Kolben kpl. Ø 36,1 mm, 65 mm hoch, Fabrikat: Asso bis Motor 157850			2	2	-
316703	4	Kolbensatz kpl. Ø 37,0 mm, 65 mm hoch, Fabrikat GPM bis Motor 157850			1	1	-
	4	Kolben kpl. Ø 35,5 mm, 69 mm hoch, Fabrikat: Asso bis Motor 157850 ,			2	2	-
647912	5	Kolbenbolzen 12 x 29 offen			2	2	2
648012	5	Kolbenbolzen 12 x 29 geschlossen			2	2	2
650312	6	Pleuelbuchse 12 x 15 x 12 zu Kurbelwelle			2	2	2
731112	7	Sicherungsring zu Kolbenbolzen			4	4	4
2235-8	9	Radialdichtring zu Kurbelwelle im Kurbelgehäusedeckel und im unterem Kettenschutzdeckel (22x35) Abmessung vor Bestellung überprüfen			2	-	-
0299-9	9	Radialdichtring zu Kurbelwelle im Kurbelgehäusedeckel und im unterem Kettenschutzdeckel (25x52) Abmessung vor Bestellung überprüfen			2	2	-
0308-1	9	Radialdichtring zu Kurbelwelle im Kurbelgehäusedeckel und im unterem Kettenschutzdeckel (20x47) Abmessung vor Bestellung überprüfen			2	2	2
0308-1	9	Radialdichtring zu Schafrad im Motorgehäuse ab Mot.157851 bis 166500 (20x47)			1	1	-
0308-6	9	Radialdichtring zu Schafrad im Motorgehäuse ab Mot.166501 (38x52)			-	-	1
8016-9	9	Radialdichtring im unterem Kettenschutzdeckel bis Mot.157850 (27x41)			1	1	-
Weitere Kugellager und Radialdichtringe finden Sie in unserer Universal-Ersatzteilliste Nr.53 hier anklicken							




7

5

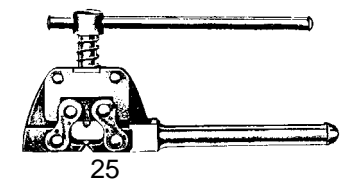
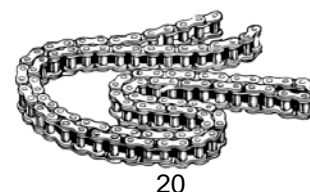
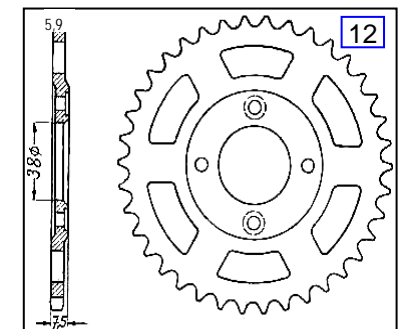
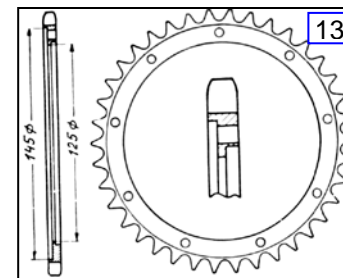
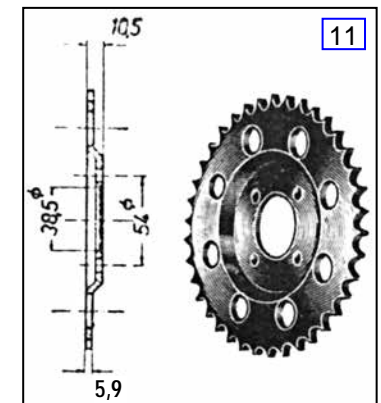
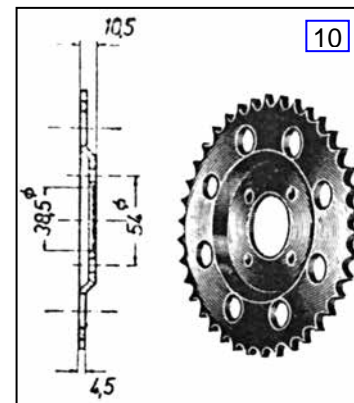
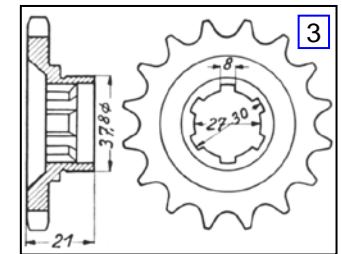
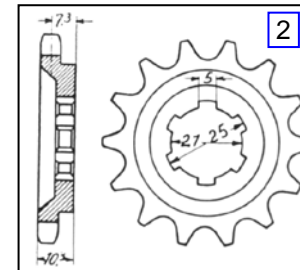
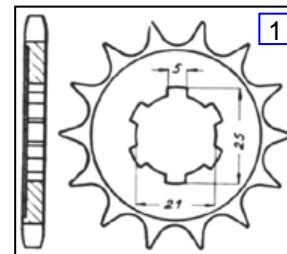
6

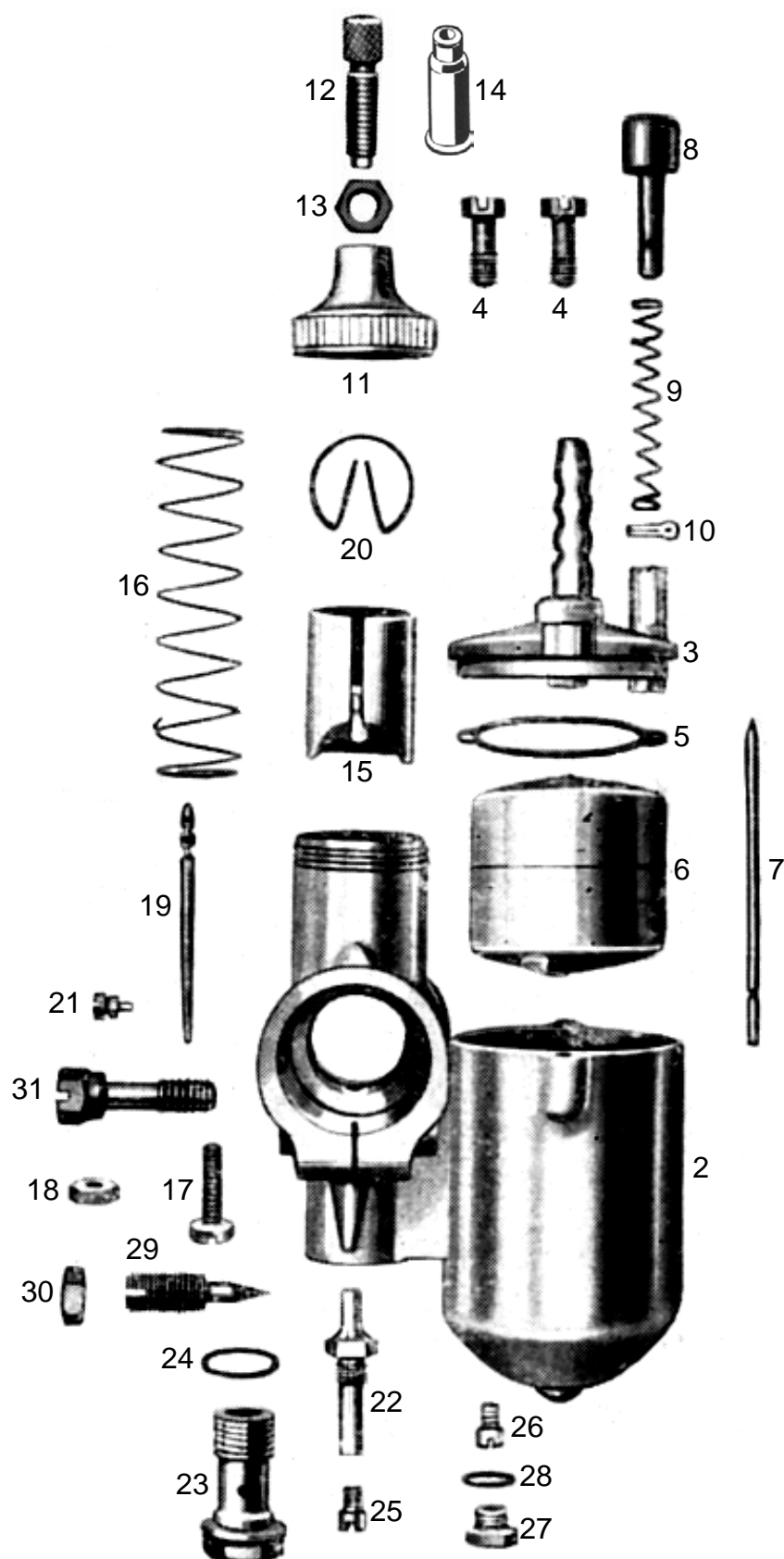


41	nB = nach Bedarf ♦ zZnl = zur Zeit nicht lieferbar ♦ nml = nicht mehr lieferbar ♦ ?? = nicht lieferbar									
geändert 07.02.2024	ACHTUNG: Lesen Sie vor einer Bestellung die Lieferbedingungen hier anklicken					BDG 125	BDG 125 H	BDG 125 L	BDG 125 SL	
	Preisliste hier anklicken									
		MOTORTEILE								
Best-Nr.	Bild	Bezeichnung					benötigte Menge			
160020	5	Kugellager zu Kupplung im unt.Kettenschutzdeckel bis Mot.166500 (15x32x8)					1	1	-	-
160030	5	Kugellager zu Kupplung im unt.Kettenschutzdeckel ab Mot.166501 (17x35x8)					-	-	1	1
160050	5	Kugellager zu Schafttrad im Blockmotorgehäuse bis Mot.166500 (25x47x8 mm)					1	1		
160060	5	Kugellager zu Schafttrad im Blockmotorgehäuse ab Mot.166501 (30x55x9 mm)					-	-	1	1
620100	5	Kugellager zu Getriebehauptwelle im Getriebedeckel (12x32x10 mm)					1	1	1	1
842620	6	Schraube zu Schaltgehäusedeckel <i>Edelstahl</i>					3	3	3	3
6636-0	7	Druckschraube zu Kupplungseinstellung					1	1	1	1
6637-0	8	Gegenmutter zu Druckschraube					1	1	1	1
6645-0	9	Drucknagel zu Kupplung					1	1	1	1
1078-0	10	Scheibenfeder zu Kupplungslamellenkörper					1	1	1	1
nml	14	Kickstartersegment mit Welle bis Mot.166500 (auch für B 125)					1	1	-	-
667213	14	Kickstartersegment mit Welle ab Mot.166501					-	-	1	1
667113	15	Kickstartersperrrad 14 Zähne, 7 Mitnehmer ab Mot.144001					-	-	1	1
665012	16	Sperrmutter 14 Mitnehmer bis Mot.144000 (auch für B 125)					1	1	-	-
665013	16	Sperrmutter 7 Mitnehmer ab Mot.1144001					-	-	1	1
6660-0	17	Schlitzmutter zu Kickstarterbefestigung bis Mot.166500 (<i>englisches Feingewinde</i>)					1	1	-	-
108560	18	Kugel zu Kickstarter-Schwenkhebel					1	1	1	1
6674-0	19	Druckfeder zu Kugel					1	1	1	1
9Z0612	-	Sechskantschraube zu Kickstarterhebel-Schwenkhebel					1	1	1	1
730A12	20	Sicherungsring zu Kickstarterbolzen					-	-	1	1
667320	21	Kickstarterrückholfeder					1	1	1	1
6665-1	22	Kickstartergummi bis Mot.171500					1	1	1	-
6665-0	22	Kickstartergummi ab Mot.171501					-	-	-	1
6610-0	25	Schalthebelgummi					1	1	1	1
1022-6	27	Getriebekette 58 Hülsen Ø 5,0 mm, 3/8 x 5/16, endlos vernietet bis Mot.166500					1	1	-	-
3012-0	27	Getriebekette 58 Hülsen Ø 6,0 mm, 3/8 x 3/8, endlos vernietet ab Mot.166501					-	-	1	1
	30	Kupplungslamelle, Stahl mit Reibbelag bis Mot.159850					2	2	-	-
	30	Kupplungslamelle, Stahl mit Reibbelag ab Mot.159851 bis 166500					3	3	-	-
	30	Kupplungslamelle, Stahl mit Reibbelag ab Mot.166501					-	-	2	2
	30	Kupplungslamelle, Stahl mit Korken								



41A		nB = nach Bedarf ♦ zZnl = zur Zeit nicht lieferbar ♦ nml = nicht mehr lieferbar ♦ ?? = nicht lieferbar					
geändert 13.11.2020	ACHTUNG: Lesen Sie vor einer Bestellung die Lieferbedingungen hier anklicken			BDG 125	BDG 125 H	BDG 125 L	BDG 125 SL
	Preisliste hier anklicken						
		MOTORTEILE					
Best-Nr.	Bild	Bezeichnung			benötigte Menge		
6588-9	1	Kettenritzel 13 Zähne 1/2 x 1/4 <i>3-Gang, bis Mot.144000</i>			1	-	-
6588-4	2	Kettenritzel 14 Zähne 1/2 x 1/4 <i>4-Gang, ab Mot.144001 bis 166500</i>			1	1	-
6588-5	3	Kettenritzel 14 Zähne 1/2 x 1/4 <i>ab Mot.166501</i>			-	-	1
6594-1	5	Mutter zu Kettenritzel <i>bis Mot.166500</i>			1	1	-
6590-0	6	Sicherungsscheibe zu Kettenritzel <i>3-Gang, bis Mot.144000</i>			1	-	-
6590-1	6	Sicherungsscheibe zu Kettenritzel <i>4-Gang, ab Mot.144001 bis 166500</i>			1	1	-
554203	10	Kettenrad B 125, 1939-48, 1/2 x 5,2, 38 Zähne, Höhe ca.10,5 mm					
554205	10	Kettenrad B 125, 1939-48, 1/2 x 5,2, 40 Zähne, Höhe ca.10,5 mm					
554204	10	Kettenrad B 125, 1939-48, 1/2 x 5,2, 43 Zähne, Höhe ca.10,5 mm					
ACHTUNG !!! Bei den Triumph Modellen BDG 125, BDG 125 H, BDG 125 L und BDG 125 SL wurden verschiedene Kettenräder verbaut. Kettenrad 5,2 mm (Kettenradbreite 4,6-5mm) und 1/4“ (Kettenradbreite 5,6 - 6,2mm) Ebenfalls verbaut mit einer Höhe von 7,5 mm und 10,5 mm. Und bei der BDG 125 H mit Pränafe Nabe wiederum ein anderes!							
554203	10	Kettenrad 38 Zähne, 1/2 x 5,2,Höhe ca.10,5 mm, bis 1948					
554205	10	Kettenrad 40 Zähne, 1/2 x 5,2, Höhe ca.10,5 mm, bis 1948					
554204	10	Kettenrad 43 Zähne, 1/2 x 5,2, Höhe ca.10,5 mm, bis 1948					
554213	11	Kettenrad 38 Zähne, 1/2 x 1/4, Höhe 10,5 mm					
554214	11	Kettenrad 40 Zähne, 1/2 x 1/4, Höhe 10,5 mm					
554215	11	Kettenrad 43 Zähne, 1/2 x 1/4, Höhe 10,5 mm					
554202	12	Kettenrad 38 Zähne, 1/2 x 1/4, Höhe ca.7,5 mm					
554402	13	Kettenrad 39 Zähne mit Wasserschutzkante, (bei der Pränafe Nabe ist das Kettenrad an der Bremstrommel befestigt)			-	1	-
102458	20	Antriebskette 1/2 x 5,2, 118 Rollen <i>vor Bestellung Rollenzahl prüfen !</i>			1	-	-
663242	20	Antriebskette 1/2 x 1/4 , 118 Rollen <i>vor Bestellung Rollenzahl prüfen !</i>			1	-	-
663240	20	Antriebskette 1/2 x 1/4 , 120 Rollen <i>vor Bestellung Rollenzahl prüfen !</i>			-	1	1
5500-1	22	Kettenschloß 1/2 x 5,2			1	-	-
5500-2	22	Kettenschloß 1/2 x 1/4			1	1	1
6632-1	23	Gekröpftes Einfachglied 1/2 x 1/4 <i>(um auf eine ungerade Rollenzahl zu kommen)</i>			nB	nB	nB
4133-0	25	Kettennietzieher			nB	nB	nB





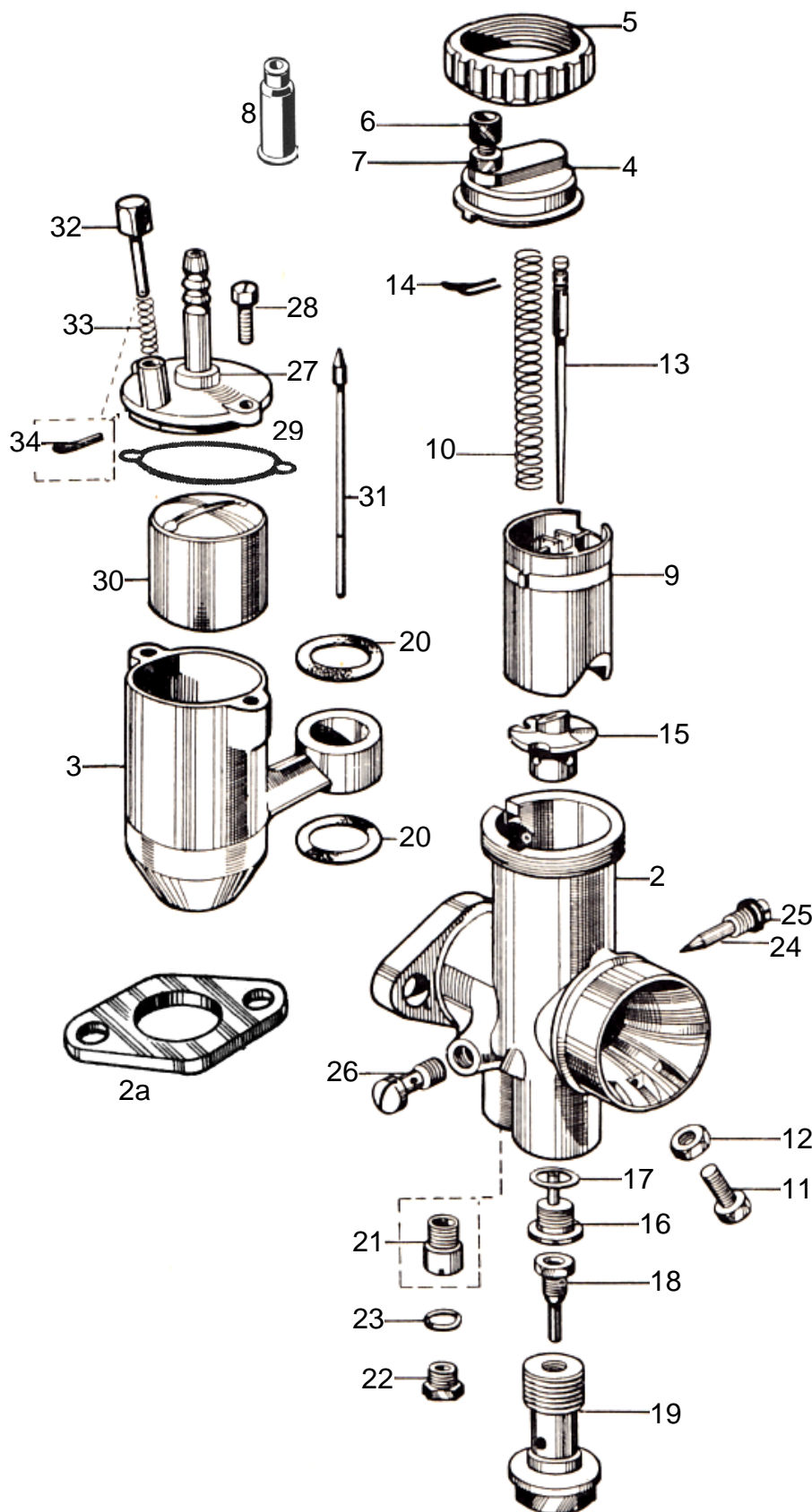
• = benötigte Menge a.A. = auf Anfrage nml = nicht mehr lieferbar		
Best-Nr.	Bezeichnung	
nml	Vergaser kpl.	
2	nml	Vergasergehäuse nackt
3	3832-2	Schwimmer-Gehäuse-Deckel
4	9483-0	Schraube zu Schw-Geh-Deckel • 2St
5	9500-4	Dichtung zu Schw-Geh-Deckel
6	3834-0	Schwimmer
7	9481-3	Schwimmernadel
8	6545-2	Tupfer+Feder+Splint (Satz)
9	6544-0	Tupferfeder
10	6540-0	Splint
11	654616	Deckelplatte
12	6542-0	Seilzugstellschraube
13	6551-0	Kontermutter zu Stellschraube
14	H1831	Gummitülle zu Stellschraube (Sonderzubehör, nicht serienmäßig)
15	6548-1	Gasschieber
16	6533-4	Feder zu Gasschieber
17	654904	Gasschieber Anschlagschraube
18	655102	Kontermutter zu Anschlagschraube
19	3836-3	Düsennadel 2.Kerbe von oben
20	9486-1	Klemmbügel zu Düsennadel
21	654905	Führungsschraube
22	3838-8	Nadeldüse 2,60
23	9494-4	Düsenstock zu Haupt/Nadeldüse
24	9494-5	Dichtring zu Düsenstock
25	3835-3	Hauptdüse 031-80 (Serie)
weitere Hauptdüsen hier anklicken		
26	9501-2	Leerlaufdüse fest 43
weitere Leerlaufdüsen hier anklicken		
27	6552-0	Verschlussschraube zu Leerlaufdüse
28	6553-0	Dichtring zu Verschlussschraube
29	9492-2	Luftregulierschraube 1 Umdreh.offen
30	6551-1	Kontermutter zu Luftregulierschraube
31	950201	Klemmschraube

ACHTUNG

Falls Sie über eine Suchmaschine auf diese Seite gekommen sind, können Sie sich nur **diese Seite** ansehen.

Um das ganze Lieferprogramm für **Motorräder** zu sehen, klicken Sie

[hier auf meine Start Seite](#)



• = benötigte Menge
a.A. = auf Anfrage
nml = nicht mehr lieferbar

Alle Angaben nach BING-Unterlagen


	Best-Nr.	Bezeichnung
	nml	Vergaser kpl.
2	nml	Vergasergehäuse nackt
2a	904824	Isolierflasch, Lochabstand 48 mm (Sonderzubehör, nicht serienmäßig)
3	300540	Schwimmergehäuse nackt
4	9487-1	Deckelplatte
5	6547-1	Verschraubung zu Deckelplatte
6	6542-0	Seilzugstellschraube
7	6551-0	Kontermutter zu Stellschraube
8	H1831	Gummitülle zu Stellschraube (Sonderzubehör, nicht serienmäßig)
9	3833-5	Gasschieber
10	6533-2	Feder zu Gasschieber
11	6549-0	Anschlagschraube zu Gasschieber
12	6551-0	Kontermutter zu Anschlagschraube
13	3836-5	Düsennadel 3.Kerbe von oben
14	6535-0	Klemmbügel zu Düsennadel
15	3831-2	Mischkammereinsatz Nr.3
16	6526-0	Nadeldüse 2,68
17	6554-0	Dichtring zu Nadeldüse
18	6541-0	Hauptdüse 101-100 (Serie)
weitere Hauptdüsen hier anklicken		
19	9494-1	Düsenstock zu Hauptdüse
20	9494-2	Dichtring zu Düsenstock • 2 Stück
21	6538-0	Leerlaufdüse fest 031-35 (Serie)
weitere Leerlaufdüsen hier anklicken		
22	6552-0	Verschlusschraube zu Leerlaufdüse
23	6553-0	Dichtring zu Verschlusschraube
24	9492-1	Luftregulierschraube 1 Umdreh. offen
25	6551-1	Kontermutter zu Leerlaufregulierschr.
26	6539-0	Leerlaufdüse
27	3832-0	Schwimmergehäusedeckel kpl.
28	9483-0	Schraube zu Schw-Geh-Deckel • 2 St.
29	9500-4	Dichtung zu Schw-Geh-Deckel (Sonderzubehör, nicht serienmäßig)
30	9480-0	Schwimmer
31	9481-1	Schwimmernadel
32	6545-1	Tupfer mit Feder und Splint
33	6544-0	Feder zu Tupfer
34	6540-0	Splint zu Tupfer

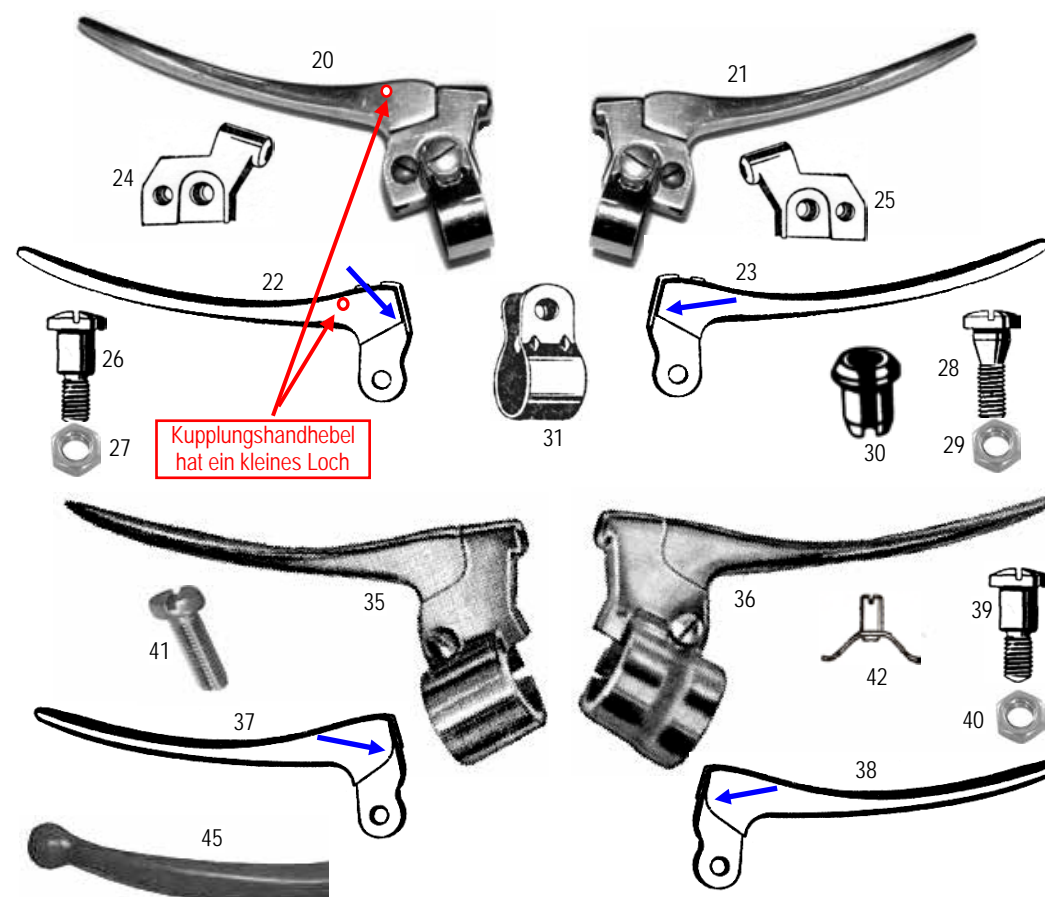
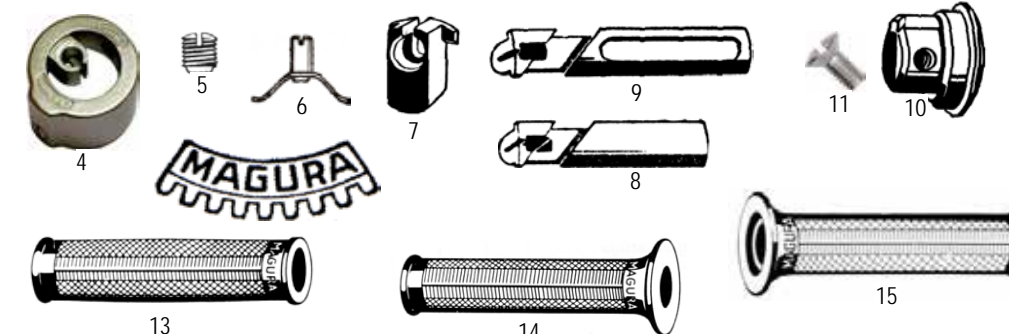
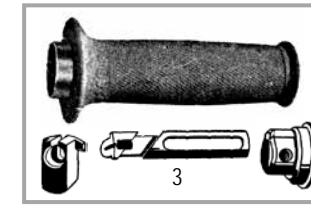
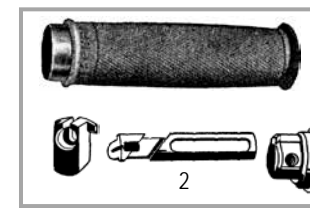
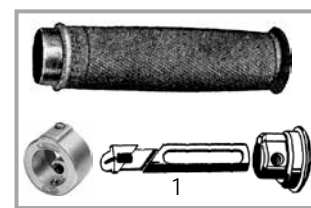
ACHTUNG

Falls Sie über eine Suchmaschine auf diese Seite gekommen sind, können Sie sich nur **diese Seite** ansehen.

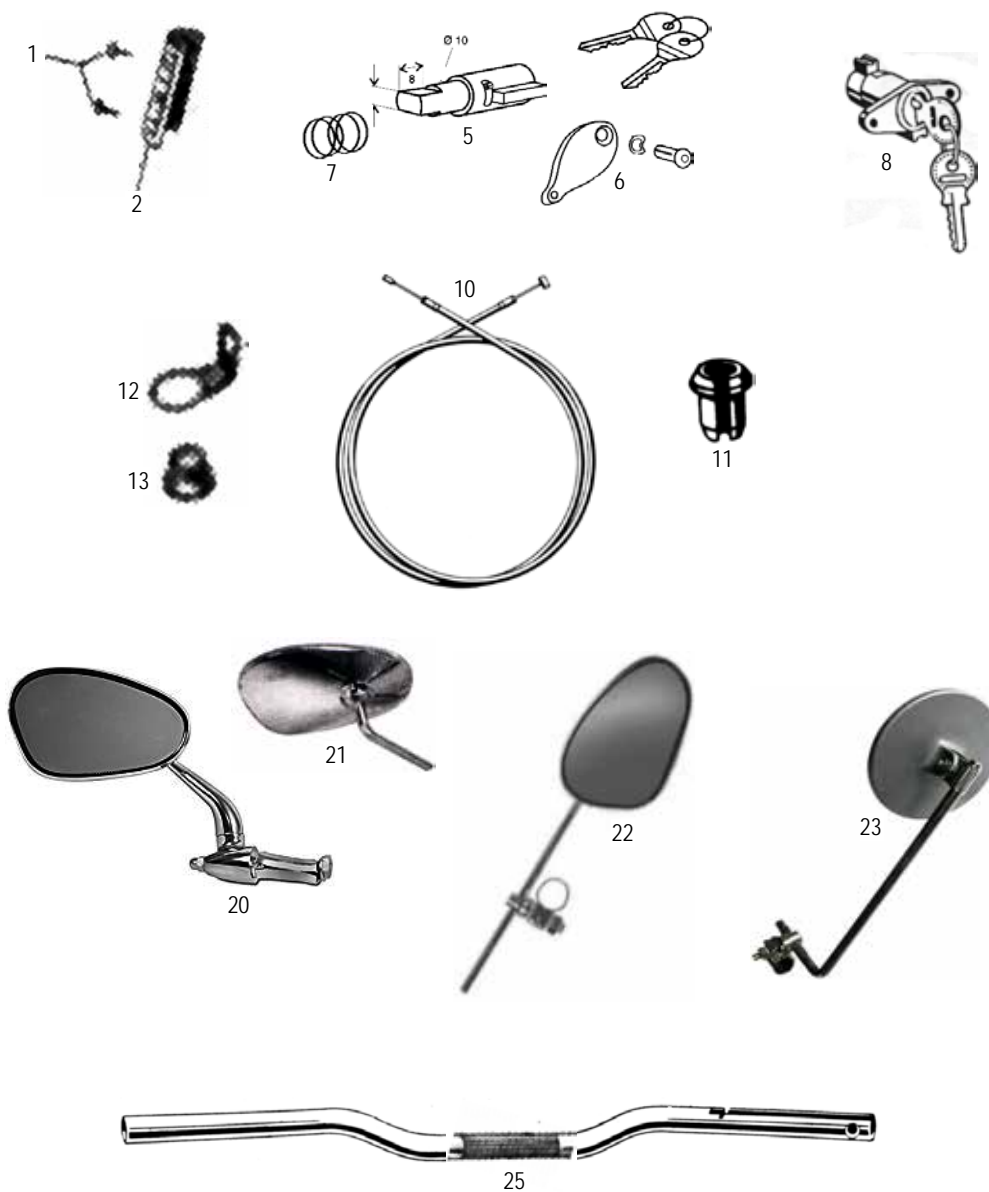
Um das ganze Lieferprogramm für **Motorräder** zu sehen, klicken Sie









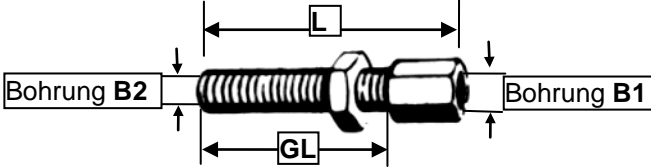



[hier auf meine Startseite klicken](#)

45 geändert 14.11.2022	nB = nach Bedarf ♦ zZnl = zur Zeit nicht lieferbar ♦ nml = nicht mehr lieferbar ♦ ?? = nicht lieferbar				
	Achtung: Lesen Sie vor einer Bestellung die Liefer- und Zahlungsbedingungen hier anlicken				
	Preisliste hier anlicken		B 125	BDG 125	BDG 125 H
Best-Nr.	Bild	Bezeichnung	benötigte Menge		
9540-2	1	Gasdrehgriff kpl. mit Abschlusring, Gleitstück und Abschlussskappe Griffgummi schwarz ohne Wulst BDG 125 bis 140750	1	1	-
9540-3	2	Gasdrehgriff kpl. mit Kabelstütze, Gleitstück und Abschlussskappe Griffgummi schwarz ohne Wulst	-	1	1
9540-1	3	Gasdrehgriff kpl. mit Kabelstütze, Gleitstück und Abschlussskappe Griffgummi schwarz mit Wulst	-	1	1
9542-0	4	Abschlusring silberfarbig BDG 125 bis 140750	1	1	-
9542-7	5	Klemmschraube mit Ringschneide zu Abschlusring M 6 x 0,75 Feingewinde	1	1	-
9542-8	6	Bremsfeder mit Gewindestift zu Abschlusring BDG 125 bis 140750	1	1	-
9544-0	7	Kabelstütze zu Gasdrehgriff BDG 125 ab 140751	-	1	1
9543-2	8	Gleitstück zu Gasdrehgriff, 62 mm lang vor Bestellung Länge messen !	1	1	1
9543-0	9	Gleitstück zu Gasdrehgriff, 82 mm lang vor Bestellung Länge messen !	1	1	1
9545-1	10	Abschlussskappe zu Gasdrehgriff, poliert	1	1	1
9545-2	10	Abschlussskappe zu Gasdrehgriff, poliert mit Magura Logo	1	1	1
9545-3	11	Linsensenkkopfschraube zu Abschlussskappe	1	1	1
6779-1	13	Festgriffgummi links schwarz ohne Wulst, einseitig geschlossen	1	1	1
9559-1	14	Festgriffgummi links schwarz mit Wulst, einseitig geschlossen	1	1	1
9559-2	14	Festgriffgummi links schwarz mit Wulst, beidseitig offen	1	1	1
7091-1	13	Drehgriffgummi rechts schwarz ohne Wulst, beidseitig offen	1	1	1
9542-1	15	Drehgriffgummi rechts schwarz mit Wulst, beidseitig offen	1	1	1
956001	20	Kupplungshebel kpl. BDG 125 bis 140750	1	1	-
954601	21	Bremshebel kpl. BDG 125 bis 140750	1	1	-
956201	22	Handhebel zu Kupplung, Hebellänge ca.125 mm Hebelanlage eckig	1	1	-
954901	23	Handhebel zu Bremse, Hebellänge ca.125 mm Hebelanlage eckig	1	1	-
956101	24	Gelenkstück zu Kupplung	1	1	-
954701	25	Gelenkstück zu Bremse	1	1	-
955002	26	Hebelschraube zu Brems- und Kupplungshebel Edelstahl	2	2	-
955003	27	Stopmutter M5 zu Hebelschraube Edelstahl	2	2	-
204130	28	Spannschraube zu Spannschelle M6x20 Edelstahl	2	2	-
707903	29	Stopmutter M6 zu Spannschraube Edelstahl	2	2	-
606010	30	Führungsbüchse für Gelenkstück Bremse/Kupplung BDG 125 bis 140750	2	2	-
240120	31	Spannschelle	2	2	-
956002	35	Kupplungshebel kpl. BDG 125 ab 140751	-	1	1
954602	36	Bremshebel kpl., Gelenkstück mit Gasgriffaufnahme BDG 125 ab 140751	-	1	1
956202	37	Handhebel zu Kupplung, Hebellänge ca.125 mm Hebelanlage rund	-	1	1
954902	38	Handhebel zu Bremse, Hebellänge ca.125 mm Hebelanlage rund	-	1	1
955002	39	Hebelschraube zu Brems- und Kupplungshebel Edelstahl	-	2	2
9550-2	39	Hebelschraube zu Brems- und Kupplungshebel verzinkt	-	2	2
955003	40	Stopmutter M5 zu Hebelschraube Edelstahl	-	2	2
842616	41	Klemmschraube zu Brems- und Kupplungshebel Edelstahl	-	2	2
9542-8	42	Bremsfeder mit Gewindestift zu Bremshebelgelenkstück	-	1	1
0317-0	45	Überzug für spitze Handhebel (wird beim TÜV benötigt)	2	2	2




45A geändert 09.02.2022	nB = nach Bedarf ♦ zZnl = zur Zeit nicht lieferbar ♦ nml = nicht mehr lieferbar ♦ ?? = nicht lieferbar								
	Achtung: Lesen Sie vor einer Bestellung die Liefer- und Zahlungsbedingungen hier anklicken					BDG 125	BDG 125 H	BDG 125 L	BDG 125 SL
	Preisliste hier anklicken								
Best-Nr.	Bild	Bezeichnung	benötigte Menge						
1087-0	1	Typenschild	1	1	1	1			
417125	2	Kerbnagelsatz (2St.) zu Typenschild	1	1	1	1			
6712-0	5	Lenkschloß mit 2 Schlüssel ab Fg.159501	1	1	1	1			
4998-1	6	Deckel verchr. oval mit Kerbnagel und Federscheibe	1	1	1	1			
6713-0	7	Druckfeder zu Lenkschloß	1	1	1	1			
7214-0	8	Werkzeugkastenschloß mit 2 Schlüssel ab Fg.159501							
660S38		Halbrundniet zu Werkzeugkastenschloß	2	2	2	2			
708310	10	Gaszug kpl. mit schwarzer Hülle	1	1	1	1			
708510	10	Handbremszug kpl. mit schwarzer Hülle	1	1	1	1			
708410	10	Kupplungszug kpl. mit schwarzer Hülle	1	1	1	1			
606010	11	Führungsbüchse zu Kupplungsseilzug am Motor	1	1	1	1			
7080-0	12	Seilführung zu Handbremszug ab 146297	-	-	1	1			
7080-1	13	Gummitülle zu Seilführung ab 146297	-	-	1	1			
1317-0	20	Innenlenkerspiegel links, Kopf einklappbar, alte ovale Form, <i>verchromt</i>	nB	nB	nB	nB			
4971-3	21	Stangenspiegel links, Kopf <i>verchromt</i> , ca.120 x 80 mm Stange und Schelle verzinkt, Ø 8 mm, alte ovale Form	nB	nB	nB	nB			
4971-4	22	Stangenspiegel rechts, Kopf <i>verchromt</i> , ca.120 x 80 mm Stange und Schelle verzinkt, Ø 7 mm, alte ovale Form	nB	nB	nB	nB			
4971-1	21	Stangenspiegel links, Kopf <i>verchromt</i> , ca.140 x 95 mm Stange und Schelle verzinkt, Ø 8 mm, alte ovale Form	nB	nB	nB	nB			
H1367	23	Stangenspiegel links und rechts verwendbar Kopf rund, Stange und Siegelkopf schwarz	nB	nB	nB	nB			
677720	25	Lenkrohr nackt, <i>verchromt</i> , in der Mitte 85 mm gerändelt	-	-	1	1			



46 geändert 30.10.2018					nB = nach Bedarf ♦ zZnl = zur Zeit nicht lieferbar ♦ nml = nicht mehr lieferbar ♦ ?? = nicht lieferbar		
					Achtung: Lesen Sie vor einer Bestellung die Liefer- und Zahlungsbedingungen hier anklicken		Preisliste hier anklicken
Best-Nr.					Bezeichnung	Bemerkung	Bilder
nB	nB	nB	nB	602020	Seilzughülle schwarz, 5m Rolle, innen Ø 2 mm	für Kabel 1,0+1,25 mm	
nB	nB	nB	nB	602025	Seilzughülle schwarz, 5m Rolle, innen Ø 2,5 mm	für Kabel 1,5 mm	
nB	nB	nB	nB	602030	Seilzughülle schwarz, 5m Rolle, innen Ø 3 mm	für Kabel 2 mm	
nB	nB	nB	nB	601012	Innenkabel, 5m Rolle, Ø 1,25 mm	für Gaszug	
nB	nB	nB	nB	601015	Innenkabel, 5m Rolle, Ø 1,5 mm	für Gaszug	
nB	nB	nB	nB	601020	Innenkabel, 5m Rolle, Ø 2 mm	für Kupplung+Bremse	
nB	nB	nB	nB	601313	Innenkabel 2,00 m, Ø 1,25 mm, mit Nippel C 3,2 x 5	für Gaszug	
nB	nB	nB	nB	601315	Innenkabel 1,60 m, Ø 1,5 mm, mit Nippel C 3,2 x 5	für Gaszug	
nB	nB	nB	nB	601514	Innenkabel 1,60 m, Ø 1,5 mm, mit Nippel D 6,5 x 4	für Gaszug	
nB	nB	nB	nB	601225	Innenkabel 2,00 m, Ø 2 mm, mit Nippel B 6 x 13	für Kupplung + Bremse	
nB	nB	nB	nB	709801	Lötinnippel C Ø 3,2 x 5 mm, Loch 1,7 mm	für Gaszug	
nB	nB	nB	nB	7098-0	Lötinnippel C Ø 3,2 x 5 mm, Loch 1,7 mm (10 Stück)	für Gaszug	
nB	nB	nB	nB	868301	Lötinnippel D Ø 6,5 x 4 mm, Loch 1,7 mm	für Luftzug	
nB	nB	nB	nB	8683-0	Lötinnippel D Ø 6,5 x 4 mm, Loch 1,7 mm (10 Stück)	für Luftzug	
nB	nB	nB	nB	709601	Lötinnippel B Ø 6/3,5 x 13 mm, Loch 2,3 mm	für Kupplung + Bremse	
nB	nB	nB	nB	7096-0	Lötinnippel B Ø 6/3,5 x 13 mm, Loch 2,3 mm (10 Stück)	für Kupplung + Bremse	
nB	nB	nB	nB	709701	Seilzugrolle A Ø 8 x 9 mm (zu Lötinnippel B)	für Kupplung + Bremse	
nB	nB	nB	nB	7097-0	Seilzugrolle A Ø 8 x 9 mm (zu Lötinnippel B) (10 Stück)	für Kupplung + Bremse	
nB	nB	nB	nB	709715	Seilzugrolle A Ø 8 x 9 mm geschlitz (zu Lötinnippel B)	für Kupplung + Bremse	
nB	nB	nB	nB	605070	Endhülse für Seilzughülle innen 2 mm (10 Stück)		
nB	nB	nB	nB	605075	Endhülse für Seilzughülle innen 2,5 mm (10 Stück)		
nB	nB	nB	nB	605078	Endhülse für Seilzughülle innen 3 mm (10 Stück)		
nB	nB	nB	nB	606004	Dehne Seilzugöler schwarz	für Gas + Luftzug für Kupplung + Bremse	
nB	nB	nB	nB	606527	Sechskant-Stellschraube verzinkt M5, L=27, GL=19, B1=5		
nB	nB	nB	nB	7093-0	Sechskant-Stellschraube verzinkt M 6, L=30, GL=22, B1=6,5 B2=3 mm		
nB	nB	nB	nB	606632	Sechskant-Stellschraube verzinkt M 6, L=32, GL=20, B1=7 B2=3 mm		
nB	nB	nB	nB	606634	Sechskant-Stellschraube verzinkt M 6, L=34, GL=24, B1=7 B2=3 mm		
nB	nB	nB	nB	607634	Sechskant-Stellschraube verzinkt M 6, L=34, GL=24, B1=7 B2=3 mm geschlitz		
nB	nB	nB	nB	606638	Sechskant-Stellschraube verzinkt M 6, L=38, GL=28, B1=6,6 B2=2,8 mm		
nB	nB	nB	nB	606640	Sechskant-Stellschraube verzinkt M 6, L=40, GL=30, B1=7 B2=2,6 mm		
nB	nB	nB	nB	606641	Sechskant-Stellschraube verzinkt M 6, L=41, GL=20, B1=6,2 B2=2,5 mm		
nB	nB	nB	nB	4830-0	Sechskant-Stellschraube verzinkt M 8, L=65, GL=50, B1=8,5 B2=3,7 mm		
nB	nB	nB	nB	607632	Alu-Stellschraube M6, L=32, GL=20, B1=6,5, B2=2,8 mm, geschlitz		
nB	nB	nB	nB	9551-1	Alu-Stellschraube M7 mit Rändelmutter (sitzt am Kupplungs- und Bremshebel)		
Seilzug anfertigen: Passenden Lötinnippel auf das Innenkabel aufstecken und auf den letzten 2 mm aufspießen, so das der Pilz genau in den konischen Trichter des Lötinnippels passt. Das zu verlötende Ende mit (Bremsenreiniger) entfetten und mit einem nicht Säurehaltigen Flussmittel behandeln. Kein Lötfett verwenden, da dieses Säurehaltig ist.							

47 geändert 26.11.2020	nB = nach Bedarf ♦ zZnl = zur Zeit nicht lieferbar ♦ nml = nicht mehr lieferbar ♦ ?? = nicht lieferbar					
	Achtung: Lesen Sie vor einer Bestellung die Liefer- und Zahlungsbedingungen hier anklicken					
	Preisliste hier anklicken					
Best-Nr.	Bild	Bezeichnung	benötigte Menge			
3043-6	1	Pagusa-Satteldecke für Fahrersattel, <i>mit eingezogenem Spannrahmen (die mühsame Spannrahmenmontage entfällt)</i>	1	1	1	1
3043-0	2	Pagusa Satteldecke für Fahrersattel	1	1	1	1
1131-0	2	Denfeld Satteldecke für Fahrersattel	1	1	1	1
25106	3	Nutmutter mit Bund für Sattelbefestigung vorne	1	1	1	1
6501-0	4	Schmiernippel zu Fahrersattel	1	1	1	1
125-00	5	Pagusa Soziussattel kpl. für Gepäckträgermontage	1	1	1	1
3043-2	6	Pagusa-Satteldecke <i>mit eingezogenem Spannrahmen</i> für Soziussattel 125-00 <i>(die mühsame Spannrahmenmontage entfällt)</i>	1	1	1	1
3043-0	2	Pagusa Satteldecke zu Soziussattel 125-00	1	1	1	1
1131-0	2	Denfeld Satteldecke zu Soziussattel 125-00	1	1	1	1
3042-0	7	Zugfeder verchromt 160 mm + 50 mm Bolzen, zu Soziussattel 125-00	2	2	2	2
340-00	8	Pagusa Soziussattel kpl. für Schutzblechmontage, <i>ohne</i> Befestigungssatz	1	1	1	1
3044-0	9	Pagusa Satteldecke mit Latz zu Soziussattel 340-00	1	1	1	1
340-01		Befestigungssatz zu Soziussattel 340-00 (bestehend aus: Gummiunterlage, Schrauben, Abdeckbleche) <i>wird für die Montage des Soziussattels benötigt</i>	1	1	1	1
3114-5	10	Gummiunterlage 2-teilig zu Soziussattel 340-00	1	1	1	1
3126-0	15	PAGUSA Haltegriff elastisch zu Soziussattel <i>Beachten Sie die Befestigung (Schraubbefestigung senkrecht)</i>	nB	nB	nB	nB
3132-0	16	DENFELD Haltegriff elastisch zu Soziussattel <i>Beachten Sie die Befestigung (Schraubbefestigung waagerecht)</i>	nB	nB	nB	nB
1131-0	2	Beim Fahrersattel und beim Soziussattel 125-00 können auch Denfeld Satteldecken verwendet werden. <i>Die Denfeld Satteldecke und die Pagusa Satteldecke habe die gleiche Größe</i>	1	1	1	1
7221-0	20	Rastengummi für Fahrerfußraste	2	2	2	2
2260-1	22	Denfeld Soziusraste mit Bolzen M 10 x 40 , große alte Ausführung, Gummi oval außen 37 x 46 x 105 mm	2	2	2	2
4724-0	23	Denfeld Gummi oval innen ca.20x30mm, für große alte Denfeld Soziusraste <i>(nur bei Denfeld Soziusrasten verwendbar)</i>	2	2	2	2
226010	24	Gekröpfter Halter, einseitig verzahnt	2	2	2	2
669312	26	Feder zu Hauptständer <i>ab Fg.151508</i>	-	-	1	1
7239-5	31	Auspuffkrümmer verchromt für Zigarrentopf, Nachfertigung <i>ab Fg.169501</i>	-	-	1	1
0333-0	32	Dichtschnur Ø 3 mm, 25 cm lang	1	1	1	1





INFO ÜBER FELGEN ALLE FELGEN + SPEICHEN



TRIUMPH	Felge Vorderrad			Felge Hinterrad		
Typ	Best-Nr.	Bezeichnung		Best-Nr.	Bezeichnung	
B 125 BDG 125 <i>bis Fg-Nr. 141200</i>	684135 684137	1,50A x 19" Felge verchromt 1,50A x 19" Felge roh		684135 684137	1,50A x 19" Felge verchromt 1,50A x 19" Felge roh	
BDG 125, BDG 125 H, BDG 125 S <i>ab Fg-Nr. 141201 bis 166500</i>	684235 684233	1,60 x 19" Felge verchromt 1,60 x 19" Felge roh		684235 684233	1,60 x 19" Felge verchromt 1,60 x 19" Felge roh	
BDG 125 L, BDG 125 SL <i>ab Fg-Nr. 166501</i>	684221	1,60 x 19" Felge verchromt		684221	1,60 x 19" Felge verchromt	
Vorkriegs-Modelle auf Anfrage						
TRIUMPH	Speichen Vorderrad			Speichen Hinterrad		
Typ	Best-Nr. verchromt	Best-Nr. Edelstahl	Menge Ausführung	Best-Nr. verchromt	Best-Nr. Edelstahl	Menge Ausführung
B 125 (1. Ausführung) <i>Angaben nach Triumph Ersatzteilliste + Betriebsanl.</i>	214211 218211	- -	18 St. M 3 x 214 18 St. M 3 x 218 <i>(Speichen überprüfen)</i>	214211 220211	- -	18 St. M 3 x 214 18 St. M 3 x 220 <i>(Speichen überprüfen)</i>
B 125 (2.Ausführung) <i>Angaben nach Triumph Ersatzteilliste</i>	208221 216221	- -	18 St. M 3,5 x 208 18 St. M 3,5 x 216 <i>(Speichen überprüfen)</i>	214221 220221	- -	18 St. M 3,5 x 214 18 St. M 3,5 x 220 <i>(Speichen überprüfen)</i>
B 125 (2.Ausführung) <i>Angaben nach Triumph Betriebsanleitung</i>	208221 218221	- -	18 St. M 3,5 x 208 18 St. M 3,5 x 218 <i>(Speichen überprüfen)</i>	216221 220221	- -	18 St. M 3,5 x 216 18 St. M 3,5 x 220 <i>(Speichen überprüfen)</i>
BDG 125 <i>bis Fg-Nr.141200</i>	206221 218221	- -	18 St. M 3,5 x 206 18 St. M 3,5 x 218	211221 218221	- -	18 St. M 3,5 x 211 18 St. M 3,5 x 218
BDG 125 <i>ab Fg-Nr.141201</i>	206221 217221	- -	18 St. M 3,5 x 206 18 St. M 3,5 x 217	211221 217221	- -	18 St. M 3,5 x 211 18 St. M 3,5 x 217
BDG 125 H <i>ab Fg-Nr.141201 bis 166500 Speichenlänge überprüfen</i>	206221 217221	- -	18 St. M 3,5 x 206 18 St. M 3,5 x 217	206221 217221 220221	- - -	18 St. M 3,5 x 206 18 St. M 3,5 x 217?? 18 St. M 3,5 x 220??
BDG 125 L, BDG 125 SL <i>ab Fg-Nr.166501</i>	208221	-	36 St. M 3,5 x 208	208221	-	36 St. M 3,5 x 208
Vorkriegs-Modelle auf Anfrage						
Speichen werden mit Nippel Ms-vernickelt geliefert.(Sonderwunsch verchromt) Nippel sind nicht im Speichenpreis enthalten. Sollen Speichen ohne Nippel geliefert werden, geben Sie es bei der Bestellung an.						



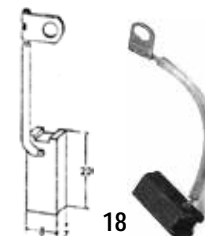
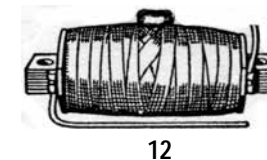
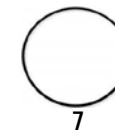
	serienmäßig Messing vernickelt	Sonderwunsch Messing verchromt	Sonderwunsch Stahl verchromt
Speichennippel M 3	Best-Nr. 30-001	Best-Nr. 30-002	-----
Speichennippel M 3,5	Best-Nr. 35-001	Best-Nr. 35-002	-----
Best-Nr. 4000-2 Profi-Nippelspanner für Nippel M3 + M3,5 + M4 + M5			




Best-Nr.	BEZEICHNUNG	BDG 125	H	S	L	SL
391929	Reifen 2,75 – 19 Mitas H01	X	X	X	X	X
371927	Schlauch mit Ventil 2,75 – 19	X	X	X	X	X
809219	Felgenband 19"	X	X	X	X	X
1081-0	Luftpumpe schwarz	X	X	X	X	X
391950	Ventil	X	X	X	X	X
391951	Ventilkappe verchromt	X	X	X	X	X
391952	Ventilkappe verchromt mit Ventilausdreher	X	X	X	X	X



50		nB = nach Bedarf ♦ zZnl = zur Zeit nicht lieferbar ♦ nml = nicht mehr lieferbar ♦ ?? = nicht lieferbar					
geändert 13.05.2020	Achtung: Lesen Sie vor einer Bestellung die Liefer- und Zahlungsbedingungen hier anklicken			BDG 125	BDG 125 H	BDG 125 L	BDG 125 SL
	Preisliste hier anklicken						
Best-Nr.	Bild	Bezeichnung	benötigte Menge				
3900-2	5	Tachowelle kpl. am Hinterrad	1	1	1	1	
3901-5	5	Tachowelle kpl. am Hinterrad <i>nur für Pränafe Nabe</i>	-	1	-	-	
992560	6	Reparatursatz 60 mm Tacho bestehend aus: Chromring, Glas, Dichtung und Blending	1	1	1	1	
3100-5	7	Gummiring, zwischen Tacho und Scheinwerfer	1	1	1	1	
7278-5	8	Lampenfassung mit 1 Schraubanschluß zu Tachobeleuchtung	1	1	1	1	
7278-6	8	Lampenfassung mit 2 Schraubanschlüsse zu Tachobeleuchtung	nB	nB	nB	nB	
1077-0	9	Glühlampe 6 Volt 0,6 Watt zu Tachobeleuchtung	1	1	1	1	
7267-0	12	Zündspule 6 Volt	1	1	1	1	
3726-0		Anker mit Schwungmasse MLZ 124/10z <i>bis Fg-Nr.166500</i>	1	1	-	-	
3729-0		Anker mit Schwungmasse MLZ 1141/5z <i>ab Fg-Nr.166501</i>	-	-	1	1	
7305-1	14	Scheibenfeder zu Anker 3x5 <i>bis Fg-Nr.166500</i>	1	1	-	-	
1078-0	14	Scheibenfeder zu Anker 4x5 <i>ab Fg-Nr.166501</i>	-	-	1	1	
7248-0	15	Kondensator mit Lötanschluss <i>ohne Befestigungslasche</i>	1	1	1	1	
9752-0	16	Kondensatorschelle <i>wird zu Kondensator 7248-0 benötigt</i>	1	1	1	1	
3144-0	17	Satz Unterbrecherkontakte <i>bis Fg-Nr.166500</i>	1	1	-	-	
3734-0	17	Satz Unterbrecherkontakte <i>ab Fg-Nr.166501</i>	-	-	1	1	
7260-0	18	Satz Kohlebürsten	1	1	1	1	
4651-0	19	Druckfeder zu Kohlebürsten	2	2	2	2	
4995-0	20	Zündkerzenstecker Metall	1	1	1	1	
H1897	21	Zündkerzenstecker Metall, wasserdicht	1	1	1	1	
4995-2	22	Gummitülle zu Kerzenstecker	1	1	1	1	
726405	23	Zündkabel 0,5 Meter	nB	nB	nB	nB	
726410	23	Zündkabel 1,0 Meter	nB	nB	nB	nB	
1063-0	24	Zündkerze 175/14 <i>bis Mot-Nr.144000</i>	1	-	-	-	
1064-0	24	Zündkerze 225/14 <i>ab Mot.144001 bis Mot..159250</i>	1	1	-	-	
1065-0	24	Zündkerze 240/14 <i>ab Mot-Nr.159251</i>	1	1	1	1	
7709-0	25	BERU-Schutzhülle für Ersatz-Zündkerze	nB	nB	nB	nB	
7709-1	26	Zündkerzenbürste	nB	nB	nB	nB	
105706	27	Becherlampe zu Zündkontrolle 6 V 2 Watt <i>bis Fg.166500</i>	1	1	-	-	
3447-0	28	Zündnagel, unten an der Lichtmaschine <i>bis Fg-Nr.166500</i>	1	1	1	1	
nml	30	Gel-Batterie 6 Volt 8 Ah, schwarz, mit Deckel, ca.80 x 90 x 170 mm	1	1	1	1	
959620	31	Deckel zu Batterie 959608	1	1	1	1	



51 geändert 23.09.2021	nB = nach Bedarf ♦ zZnl = zur Zeit nicht lieferbar ♦ nml = nicht mehr lieferbar ♦ ?? = nicht lieferbar							
	Achtung: Lesen Sie vor einer Bestellung die Liefer- und Zahlungsbedingungen hier anklicken				BDG 125	BDG 125 H	BDG 125 L	BDG 125 SL
	Preisliste hier anklicken							
Best-Nr.	Bild	Bezeichnung	benötigte Menge					
3090-0	1	Reflektor (original HELLA)	1	1	1	1		
3094-1	2	Glashaltering verchromt (original HELLA)	1	1	1	1		
3094-0	2	Glashaltering verchromt, oben vorgezogen (Schirm)	1	1	1	1		
3091-0	3	Scheinwerferglas (original HELLA)	1	1	1	1		
3092-0	4	Dichtung zu Scheinwerferglas (original HELLA)	1	1	1	1		
7268-1	5	Haltefeder zu Scheinwerferglas (original HELLA)	5	5	5	5		
7273-1	6	Lampenfassung (original HELLA)	1	1	1	1		
7257-4	7	Haltbügel zu Lampenfassung (original HELLA)	1	1	1	1		
1051-1	10	Bilux-Glühlampe 6 Volt 25/25 Watt	1	1	1	1		
1051-0	10	Bilux-Glühlampe 6 Volt 35/35 Watt	1	1	1	1		
1050-1	11	Standlicht 6 Volt 2 Watt	1	1	1	1		
4834-0	12	Kabeltülle für 15 mm Loch	nB	nB	nB	nB		
4833-0	12	Kabeltülle für 20 mm Loch	nB	nB	nB	nB		
4832-0	12	Kabeltülle für 25 mm Loch	nB	nB	nB	nB		
nml	15	Lichtschalter ohne Schaltgriff bis Fg.166500	1	1	-	-		
nml	16	Schaltgriff zu Lichtschalter bis Fg.166500	1	1	-	-		
nml	17	Zündschloß ab Fg.166501	-	-	1	1		
344601	18	Zündschlüssel (Griffteil schwarz) ab Fg-Nr.166501	-	-	1	1		
344602	18	Zündschlüssel (Griffteil weiß) ab Fg-Nr.166501	-	-	1	1		
3447-0	19	Zündnagel, unten an Lichtmaschine bis Fg.166500	1	1	-	-		
105706	20	Becherlampe im Lampengehäuse 6 Volt 2 Watt	1	1	2	2		
9898-0	21	Lichtscheibe vertieft, rot zu Zündkontrolle ab Fg.166501	-	-	1	1		
9899-0	22	Lichtscheibe vertieft, grün zu Leerlaufanzeige ab Fg.144001	1	1	1	1		
496913	23	Schutzbügel verchromt zu Scheinwerfer	nB	nB	nB	nB		
3459-0	26	Abblendlichtschalter verchromt mit Hupenknopf ab Fg.166501	-	-	1	1		
7274-0	27	Kabelsatz zu Abblendlichtschalter, schwarz ab Fg.166501	-	-	1	1		
9823-0	30	Hupe 6 Volt Ø 100 mm, verchromt, Import	1	1	1	1		
9909-1	31	Hupe 6 Volt Ø 100 mm, schwarz, alt, dicke Form						
Original Rückleuchte ist nicht lieferbar ! Nur diese Rückleuchten sind noch lieferbar								
104-31	33	Rückleuchte ohne Bremslicht schwarz (Form Hella) mit Original Hella Glas	nB	nB	nB	nB		
104-32	33	Rückleuchte ohne Bremslicht verchromt (Form Hella) mit Original Hella Glas	nB	nB	nB	nB		
104-61	34	Rückleuchte mit Bremslicht schwarz (Form Hella) mit Original Hella Glas	nB	nB	nB	nB		
104-62	34	Rückleuchte mit Bremslicht verchromt (Form Hella) mit Original Hella Glas	nB	nB	nB	nB		
104-10	35	Gummiunterlage für Rückleuchte 104-.....						
1092-4	37	Soffitte 6 Volt, 3 Watt für Rücklicht 8,2 x 28 mm	nB	nB	nB	nB		
1092-1	38	Soffitte 6 Volt, 15 Watt für Bremslicht 15,5 x 41 mm	nB	nB	nB	nB		
3099-0	40	Bremslichtschalter mit Zugfeder und Schelle in Ruhestellung ausgeschaltet	nB	nB	nB	nB		



52 geändert 13.11.2020	nB = nach Bedarf ♦ zZnl = zur Zeit nicht lieferbar ♦ nml = nicht mehr lieferbar ♦ ?? = nicht lieferbar			
	Achtung: Lesen Sie vor einer Bestellung die Liefer- und Zahlungsbedingungen hier anklicken			BDG 125
	Preisliste hier anklicken			BDG 125 H
Best-Nr.	Bild	Bezeichnung	benötigte Menge	
6688-5	1	Tankgepäckträger verchromt kpl. mit Saugfüße ab Fg.166501	-	1
1034-1	5	TRIUMPH Wasserabziehbild gold 28 x 95 mm	nB	nB
1035-0	5	TRIUMPH Aufkleber gold 16 x 56 mm	nB	nB
H2017	6	Bundeswehr-Werkzeugrolltasche leer, <i>oliv</i>	nB	nB
2308-G	7	Bundeswehr-Warnweste gebraucht, in Aufbewahrungstasche	nB	nB

Ersatzteile für andere TRIUMPH Modelle			
102458	8	Kette 1/2 x 5,2 118 Rollen	B 125
		Kette 1/2 x 5,2 andere Rollenzahl auf Anfrage	B 125
5500-1		Kettenschloss 1/2 x 5,2	B 125
6588-8	9	Ritzel 13 Zähne 1/2 x 5,2	B 125 Bj.39-48
6588-0	9	Ritzel 16 Zähne 1/2 x 5/16	BD 204, BD 205
6588-1	9	Ritzel 17 Zähne 1/2 x 5/16	BD 204, BD 205
554207	10	Kettenrad 40 Zähne, 1/2 x 5/16	K 9, mit 8 Nocken 6mm breit 1929-30
554210	11	Kettenrad 40 Zähne, 1/2 x 5/16	KV 200, Kongress 350, Noris 201
554209	12	Kettenrad 43 Zähne, 1/2 x 5/16	B 200, B 200 L, B 200 LF, S 350 1936-37
554208	12	Kettenrad 45 Zähne, 1/2 x 5/16	B 200, B 200 L, B 200 LF, S 350 1936-37
554207	12	Kettenrad 48 Zähne, 1/2 x 5/16	B 200, B 200 L, B 200 LF, S 350 1936-37
554203	13	Kettenrad 38 Zähne, 1/2 x 5,2	B 125 1939-48
554205	13	Kettenrad 40 Zähne, 1/2 x 5,2	B 125 1939-48
554204	13	Kettenrad 43 Zähne, 1/2 x 5,2	B 125 1939-48
3180-0	15	Tachowelle 620 mm	B 125 Telegabel, Kongress
3905-0	15	Tachowelle 650 mm	B 204 E/F
3904-0	15	Tachowelle 560 mm	B 125 Trapezgabel BD 250 Trapezgabel B 254 Trapezgabel
3903-0	15	Tachowelle 950 mm	Contessa
3712-0		Lichtmaschinen-Anker	200 K Bj.1934-35

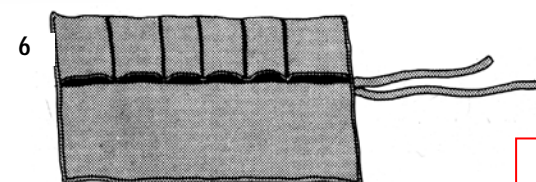


TRIUMPH

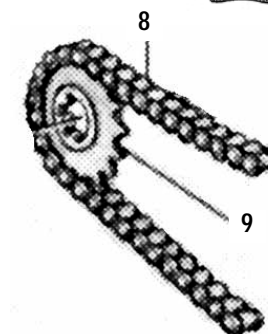
5



7

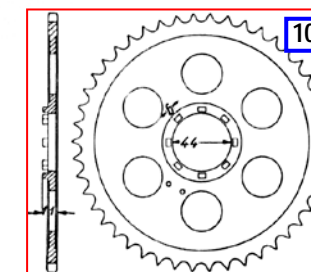


6

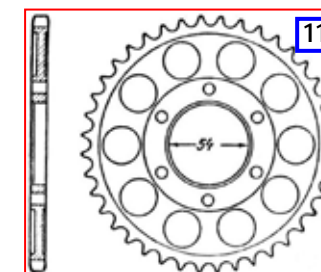


8

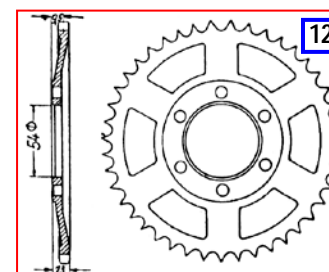
9



10



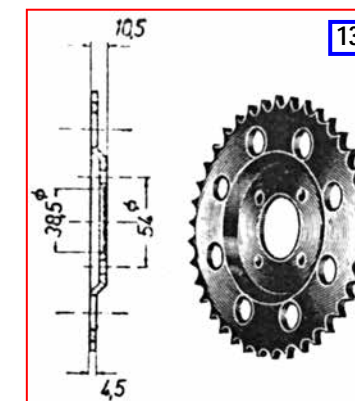
11



12



15



13